



Le baromètre politique de SIGMA Conseil

Tunis –Avril 2016





L'échantillon : échantillon représentatif des habitants en milieu urbain et rural, composé de 1089 Tunisiens âgés de 18 ans et plus.

L'échantillon a été construit selon la méthode des quotas selon l'âge, le genre, le gouvernorat, la CSP et le milieu urbain et rural.

Administration des enquêtes par téléphone

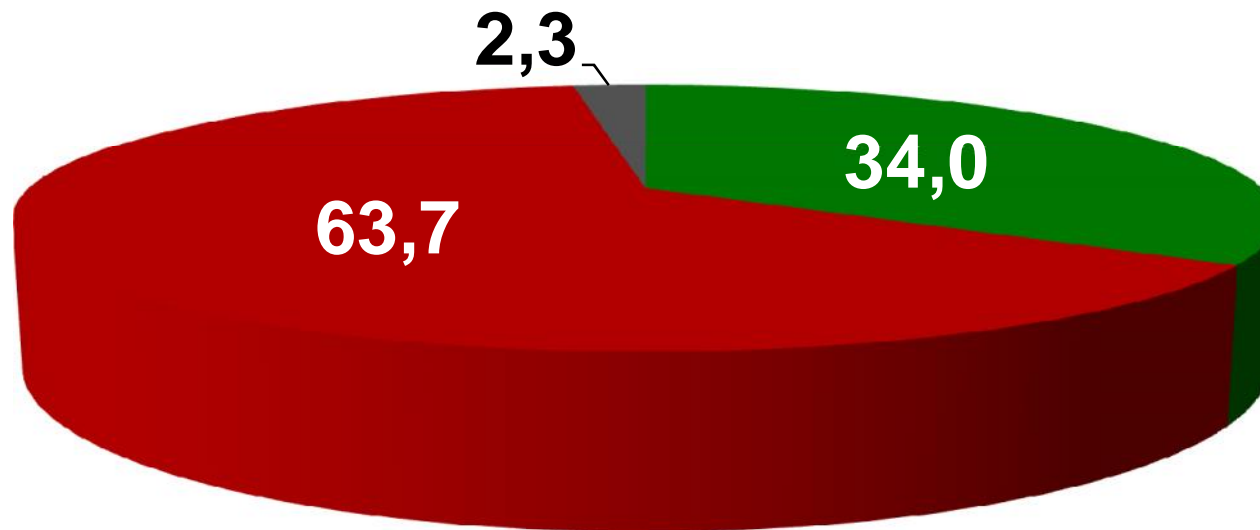
CATI (Computer Assisted Telephone Interviewing, Call-Center)

Erreur maximale : 3,0%

Période de l'étude : du 26 Avril au 28 Avril 2016



Les choses vont-elles dans la bonne ou la mauvaise direction dans le pays ?



■ Bonne direction ■ Mauvaise direction ■ NSP



	National	Grand Tunis	Nord Est	Nord Ouest	Centre Est	Sfax	Centre Ouest	Sud Est	Sud Ouest
Bonne direction	34.0	34.6	36.2	35.0	29.6	35.9	32.8	35.3	31.5
Mauvaise direction	63.8	63.2	60.3	62.8	68.9	60.9	65.5	62.4	68.5
NSP	2.2	2.1	3.5	2.2	1.5	3.3	1.7	2.4	0.0

Le moral des Tunisiens selon le genre et la CSP



	National	Homme	Femme	Classe aisée	Classe moyenne supérieure	Classe moyenne inférieure	Classe populaire
Bonne direction	34.0	31.1	36.8	40.0	35.6	36.8	28.7
Mauvaise direction	63.8	66.9	60.8	56.4	62.9	60.2	69.6
NSP	2.2	2.0	2.4	3.6	1.5	2.9	1.8

Le moral des Tunisiens selon l'âge

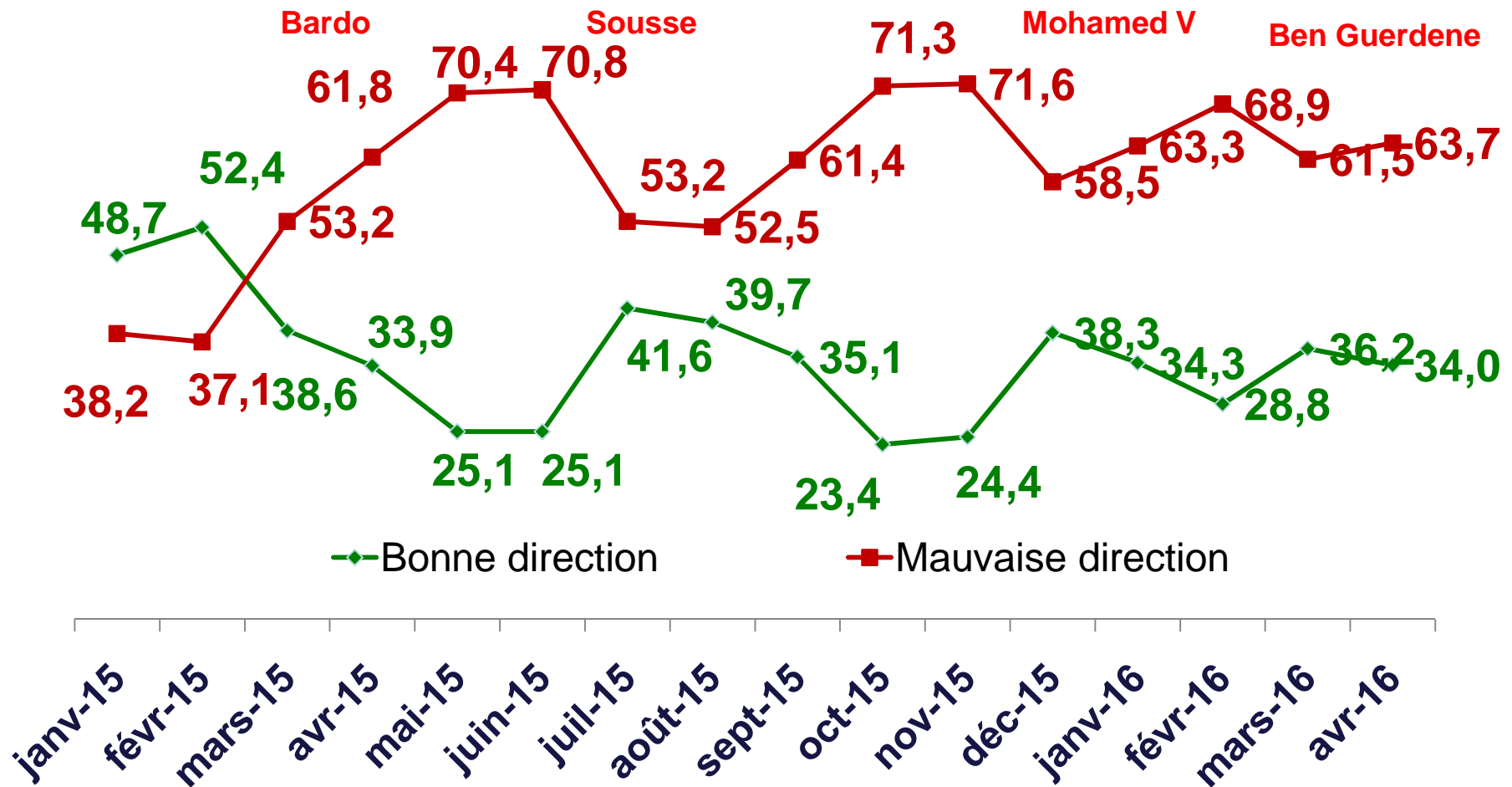


	National	18-25 ans	26-30 ans	31-35 ans	36-40 ans	41-50 ans	51-59 ans	60 ans et plus
Bonne direction	34.0	29.6	24.5	33.7	39.7	42.1	34.9	40.6
Mauvaise direction	63.8	68.5	74.2	64.1	56.2	55.2	62.0	58.4
NSP	2,2	1.9	1.3	2.2	4.1	2.7	3.1	1.0

Evolution de la situation



Les choses vont-elles dans la bonne ou la mauvaise direction dans le pays ?

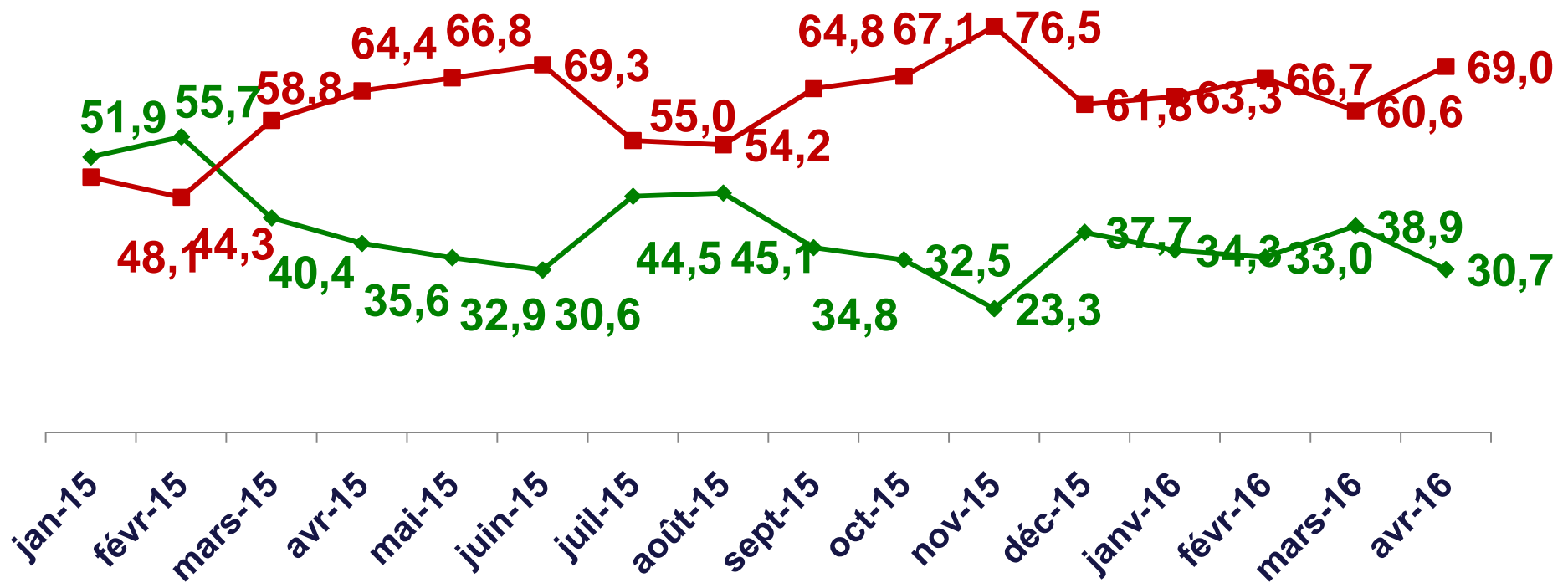


Evolution du degré de satisfaction quant à l'évolution de la situation



Quel est votre degré de satisfaction sur la manière dont les choses évoluent actuellement dans notre pays?

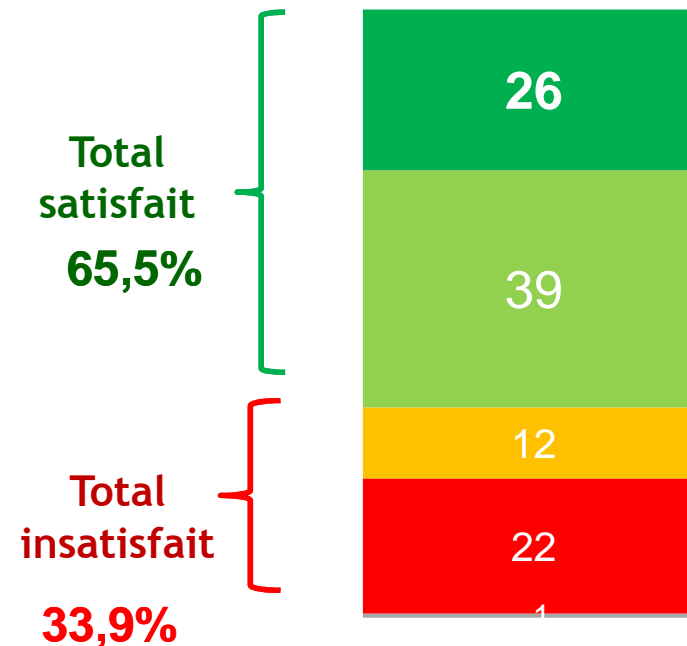
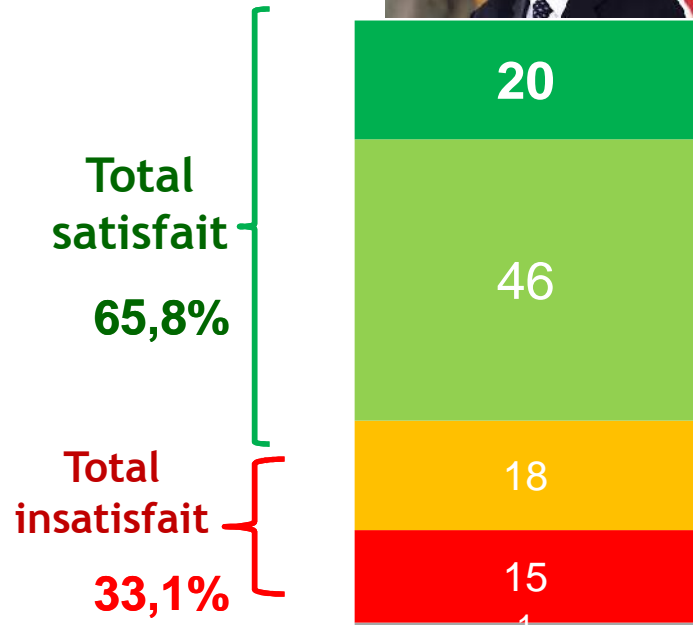
◆ Satisfait ■ Insatisfait



Degré de satisfaction par rapport aux personnalités gouvernantes



Sur une échelle de 1 à 4 quel est votre niveau de satisfaction sur le président de la république sur chacune des personnalités gouvernantes ?



■ Ne sait pas ■ Très insatisfait ■ Plutôt insatisfait ■ Plutôt satisfait ■ Très satisfait


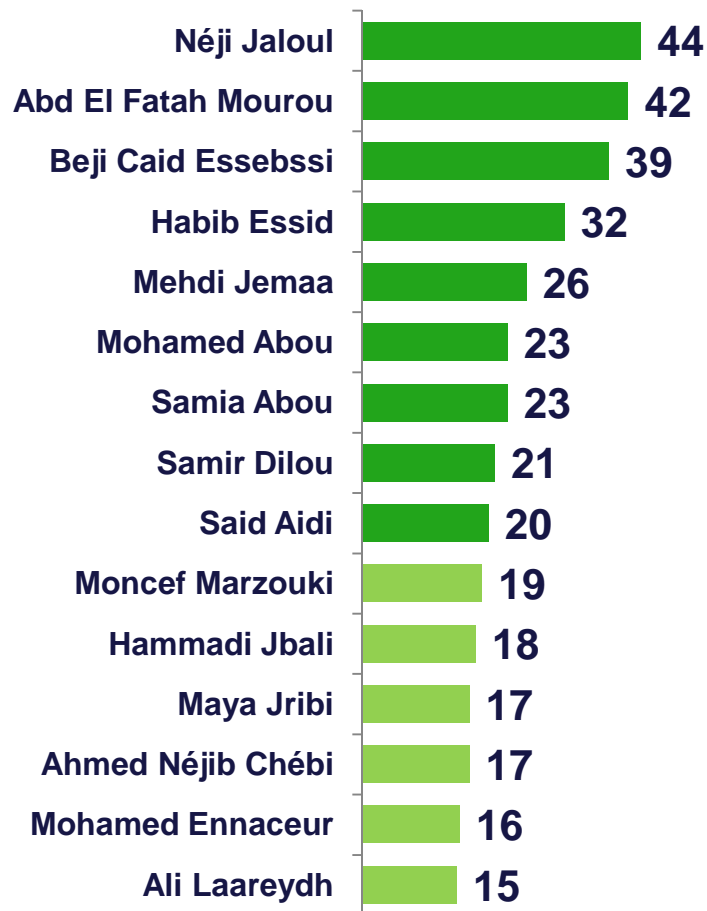
La confiance vis-à-vis des personnalités politiques



Je vous vous citer des noms de dirigeants politiques, merci de m'indiquer pour chacun d'entre eux, votre degré de confiance en sa bonne gestion du pays et des affaires politiques.

Beaucoup confiance, plutôt confiance, plutôt pas confiance, pas du tout confiance

Ont en une grande confiance:

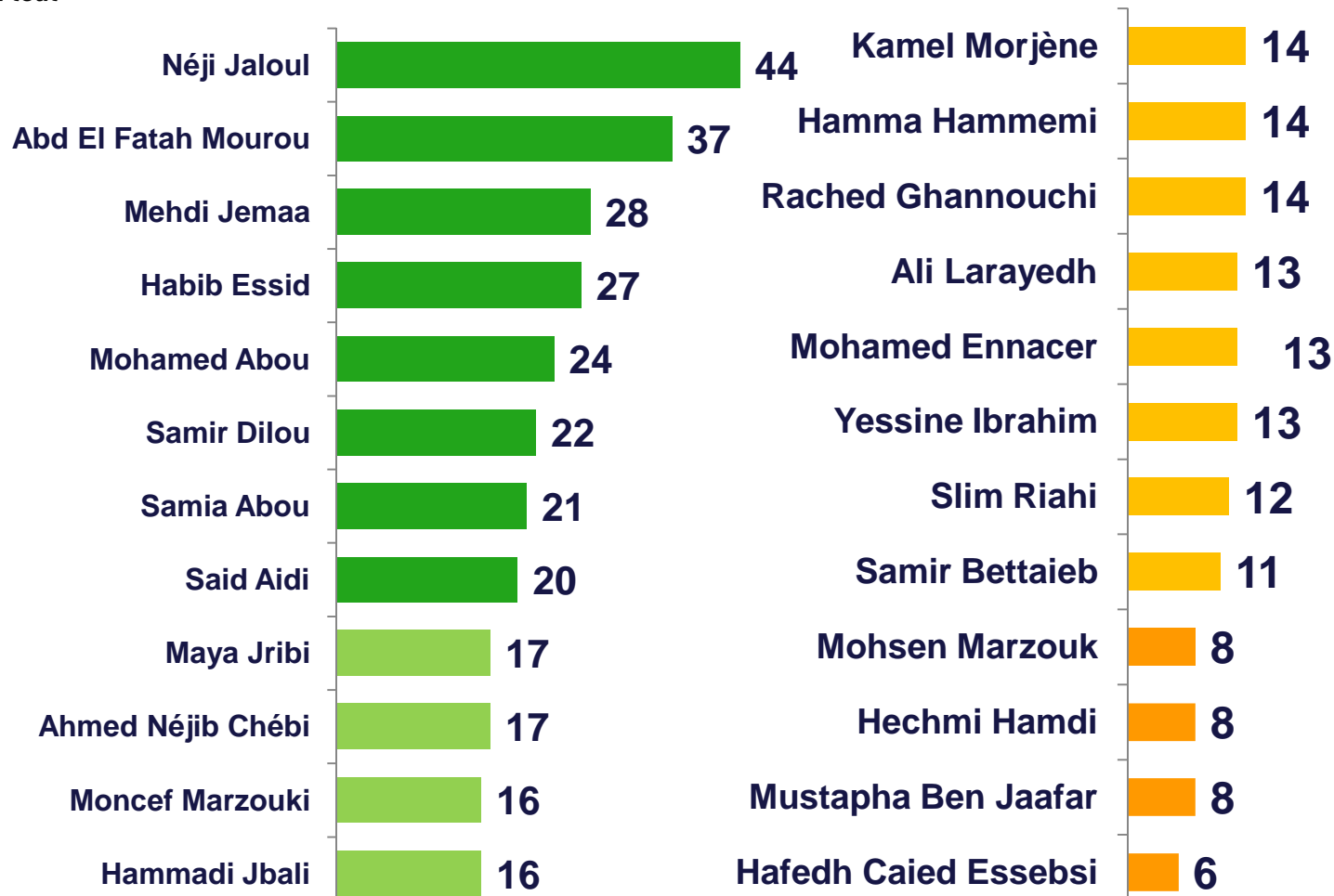


L'avenir politique des personnalités



Pour chacune des personnalités politiques suivantes à quel point vous voulez la voir jouer un rôle important dans la vie politique à l'avenir?

Souhaiterais beaucoup, plutôt souhaiterais, plutôt ne souhaiterais pas, ne souhaiterais pas
Souhaiterais beaucoup qu'elle joue un rôle important dans l'avenir:





Perception du Tunisien et son évaluation de la situation



Parmi ces éléments, quelle est la priorité des priorités sur la quelle le gouvernement doit agir immédiatement?



Les priorités du Tunisien attendues du gouvernement selon la région



	National	Grand Tunis	Nord Est	Nord Ouest	Centre Est	Sfax	Centre Ouest	Sud Est	Sud Ouest
La lutte contre le terrorisme	31,4	30,3	34,8	32,8	23,0	37,0	31,9	29,4	37,0
Création d'emploi et la réduction du chômage	19,1	14,1	19,1	21,9	16,3	20,7	23,5	20,0	25,9
L'amélioration des conditions de vie et l'amélioration du pouvoir d'achat	13,2	15,0	13,5	16,1	12,6	8,7	11,8	14,1	9,3
L'amélioration de l'économie	10,2	14,1	7,8	5,1	14,8	8,7	10,1	8,2	7,4
L'établissement de la sécurité	7,9	6,8	8,5	12,4	8,9	5,4	7,6	5,9	5,6
La réforme de l'éducation	7,3	10,7	7,8	0,0	11,1	5,4	8,4	5,9	3,7
Le développement régional et les investissements dans les régions	6,5	5,1	3,5	5,1	8,9	9,8	6,7	8,2	9,3
L'amélioration des infrastructures	2,7	2,1	4,3	3,6	3,0	1,1	0,0	5,9	1,9
Réforme du secteur de santé	1,5	1,3	0,7	2,9	1,5	3,3	0,0	2,4	0,0



	National	Homme	Femme	Classe aisée	Classe moyenne supérieure	Classe moyenne inférieure	Classe populaire
La lutte contre le terrorisme	31,4	22,7	39,8	23,6	25	34,8	34.0
Création d'emploi et la réduction du chômage	19,1	20,9	17,3	14,5	15,2	17	25,1
L'amélioration des conditions de vie et l'amélioration du pouvoir d'achat	13,2	15,7	10,8	3,6	10,6	16,7	13,4
L'amélioration de l'économie	10,2	12,3	8,3	14,5	14,8	7,9	8,4
L'établissement de la sécurité	7,9	6,1	9,6	12,7	10,2	8,2	5,1
La réforme de l'éducation	7,3	7,8	6,9	7,3	12,9	6,7	3,6
Le développement régional et les investissements dans les régions	6,5	8,6	4,5	18,2	8,3	5,3	4,5
L'amélioration des infrastructures	2,7	4,3	1,2	3,6	1,9	2,6	3,3
Réforme du secteur de santé	1,5	1,6	1,4	1,8	1,1	0,9	2,4

Les priorités du Tunisien attendues du gouvernement selon l'âge



	National	18-25 ans	26-30 ans	31-35 ans	36-40 ans	41-50 ans	51-59 ans	60 ans et plus
La lutte contre le terrorisme	31,4	29,2	25,8	27,2	27,4	40,4	36,4	29,7
Création d'emploi et la réduction du chômage	19,1	21,2	33,3	15,2	13,7	10,4	17,8	15,8
L'amélioration des conditions de vie et l'amélioration du pouvoir d'achat	13,2	12,3	14,5	23,9	15,1	10,9	9,3	11,9
L'amélioration de l'économie	10,2	6,9	7,5	6,5	13,7	12,0	14,7	14,9
L'établissement de la sécurité	7,9	5,4	5,0	10,9	12,3	8,2	7,0	13,9
La réforme de l'éducation	7,3	11,2	5,0	7,6	8,2	6,6	3,9	5,9
Le développement régional et les investissements dans les régions	6,5	7,7	5,7	6,5	5,5	6,6	7,0	5,0
L'amélioration des infrastructures	2,7	3,8	1,3	2,2	4,1	2,2	3,1	2,0
Réforme du secteur de santé	1,5	1,9	1,9	0,0	0,0	2,7	0,8	1,0

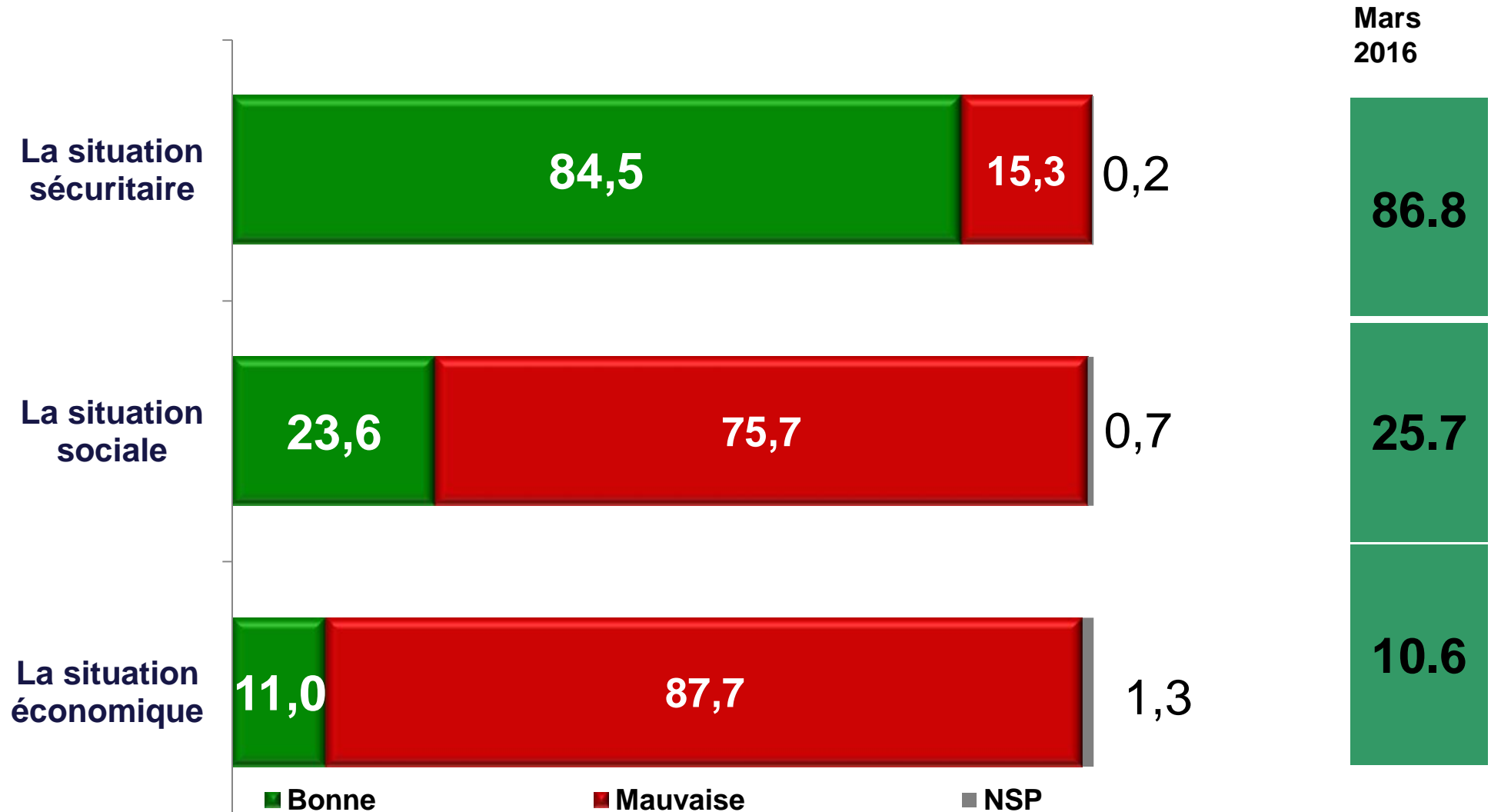
Les priorités du Tunisien attendues du gouvernement selon le niveau d'éducation



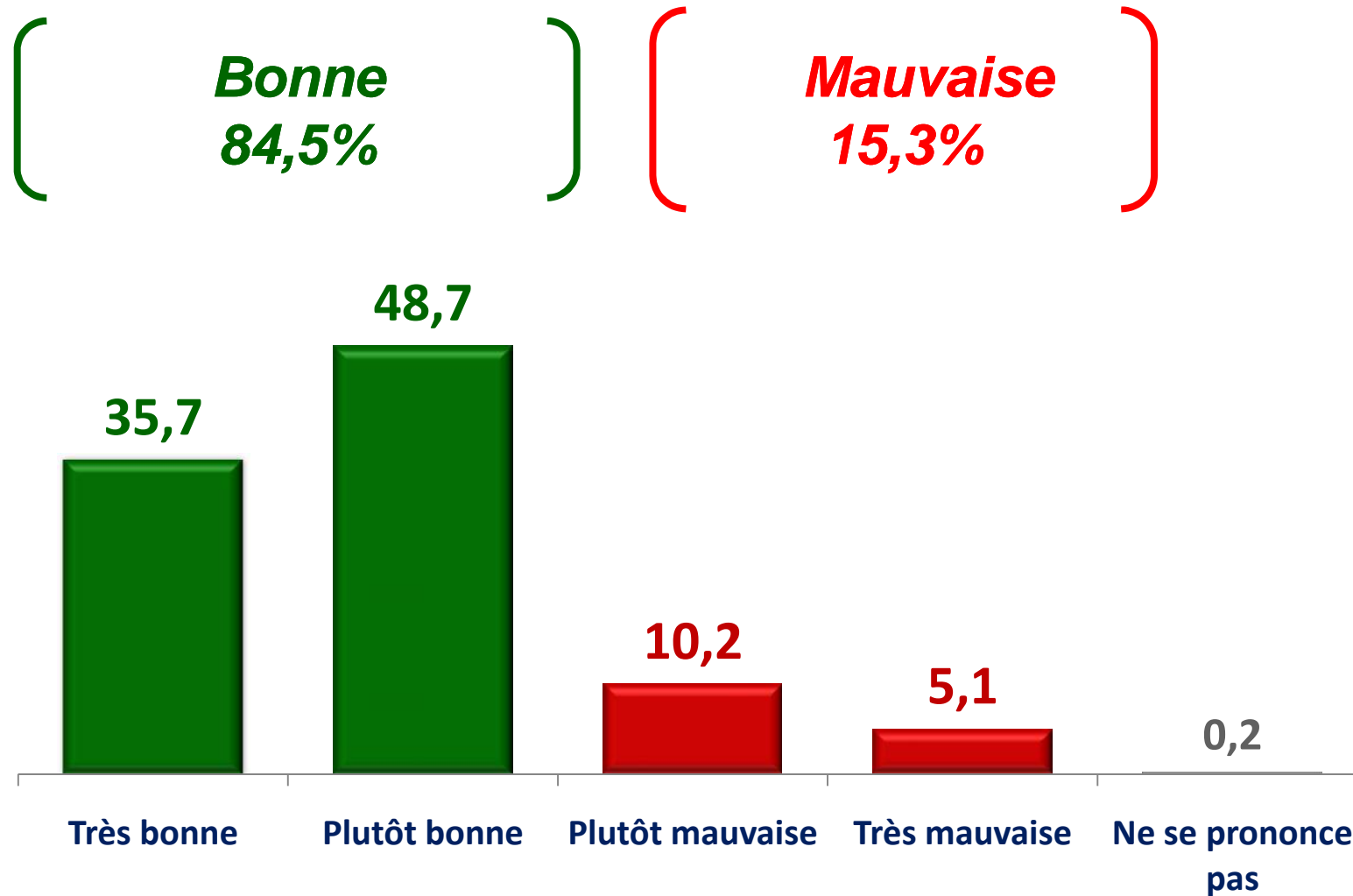
	National	Néant	Niveau Primaire	Niveau secondaire	Niveau Universitaire
La lutte contre le terrorisme	31,4	40.0	38,8	34,5	23,9
Création d'emploi et la réduction du chômage	19,1	20.0	18,8	18,9	19,3
L'amélioration des conditions de vie et l'amélioration du pouvoir d'achat	13,2	16,7	15,9	13,5	11,3
L'amélioration de l'économie	10,2	10	8,8	9,5	11,8
L'établissement de la sécurité	7,9	10.0	6,5	7,1	9,4
La réforme de l'éducation	7,3	0.0	4,1	5,9	11
Le développement régional et les investissements dans les régions	6,5	3,3	0,6	6,1	9,9
L'amélioration des infrastructures	2,7	0.0	4,1	2,6	2,4
Réforme du secteur de santé	1,5	0.0	2,4	1,7	1,1



Comment évaluez-vous la situation par rapport aux domaines suivants?



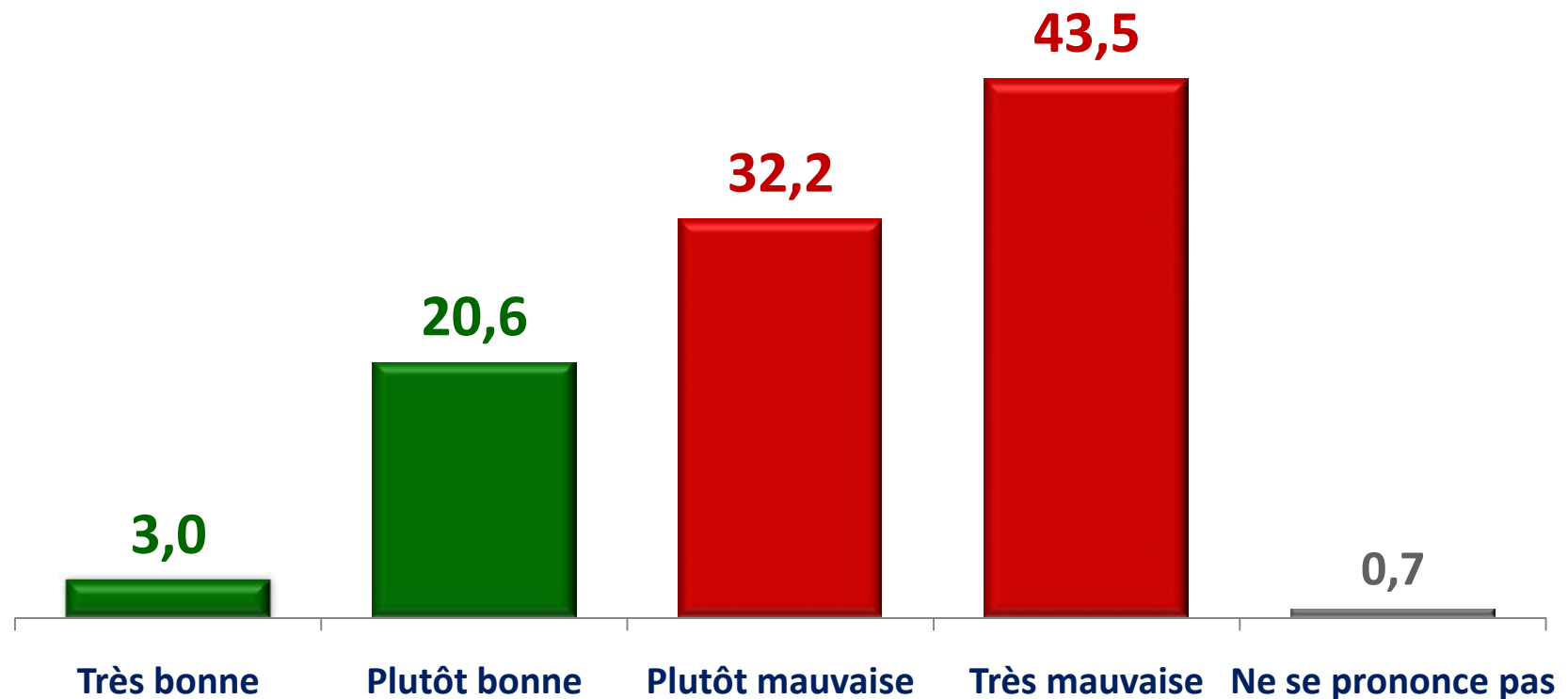
Evaluation du Tunisien de la situation sécuritaire





Bonne
23,6%

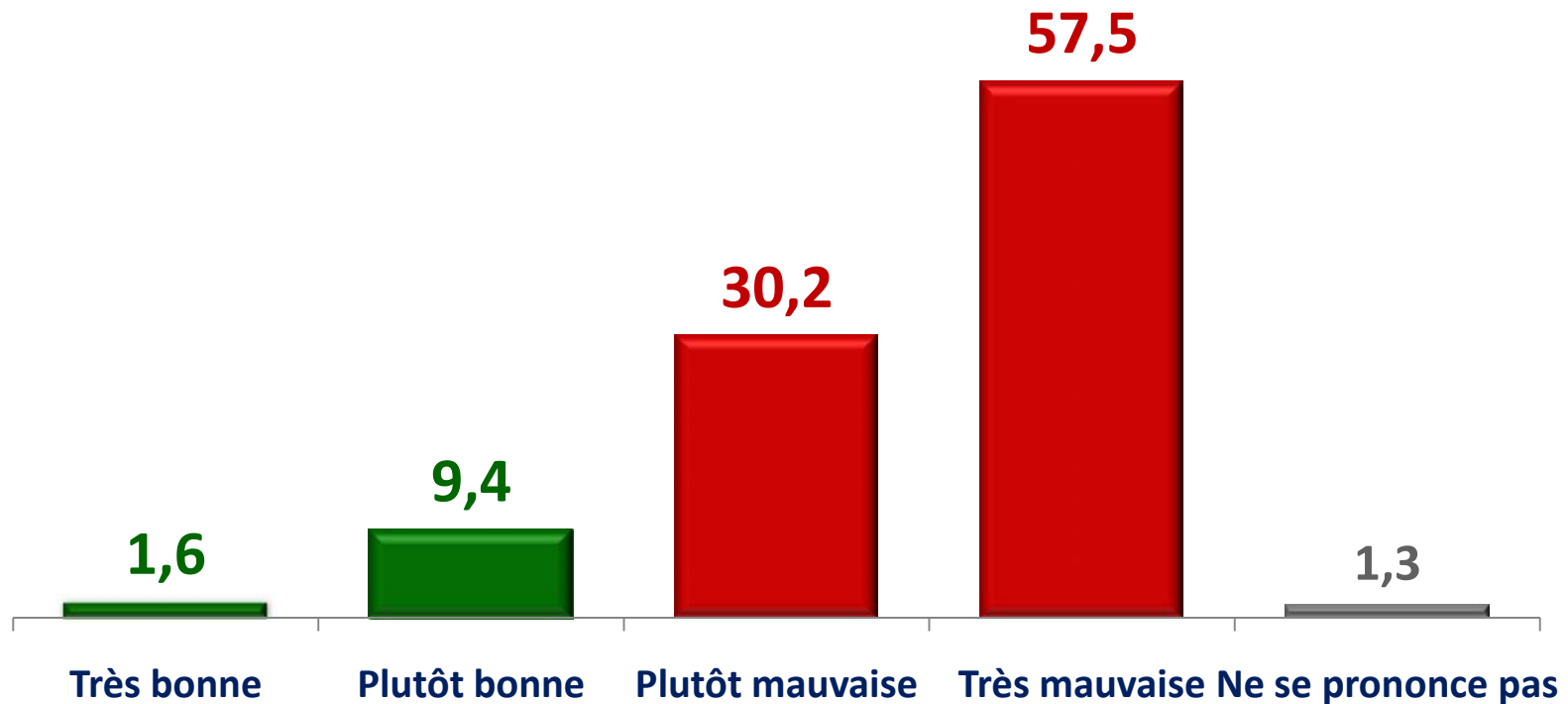
Mauvaise
75,7%



Evaluation du tunisien de la situation économique



(Bonne 11,0%)
(Mauvaise 87,7%)



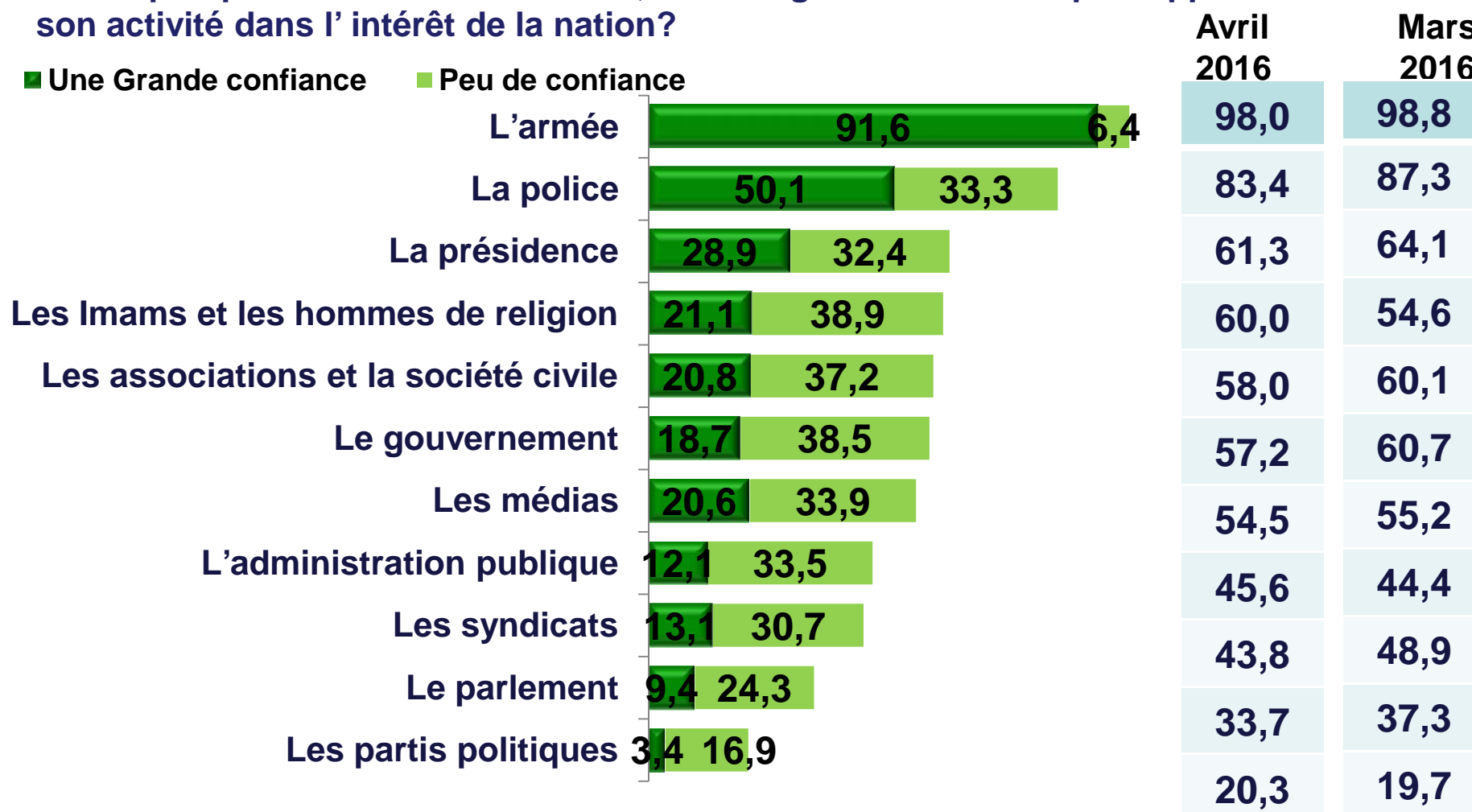


La confiance du Tunisien par rapport aux institutions politiques et administratives

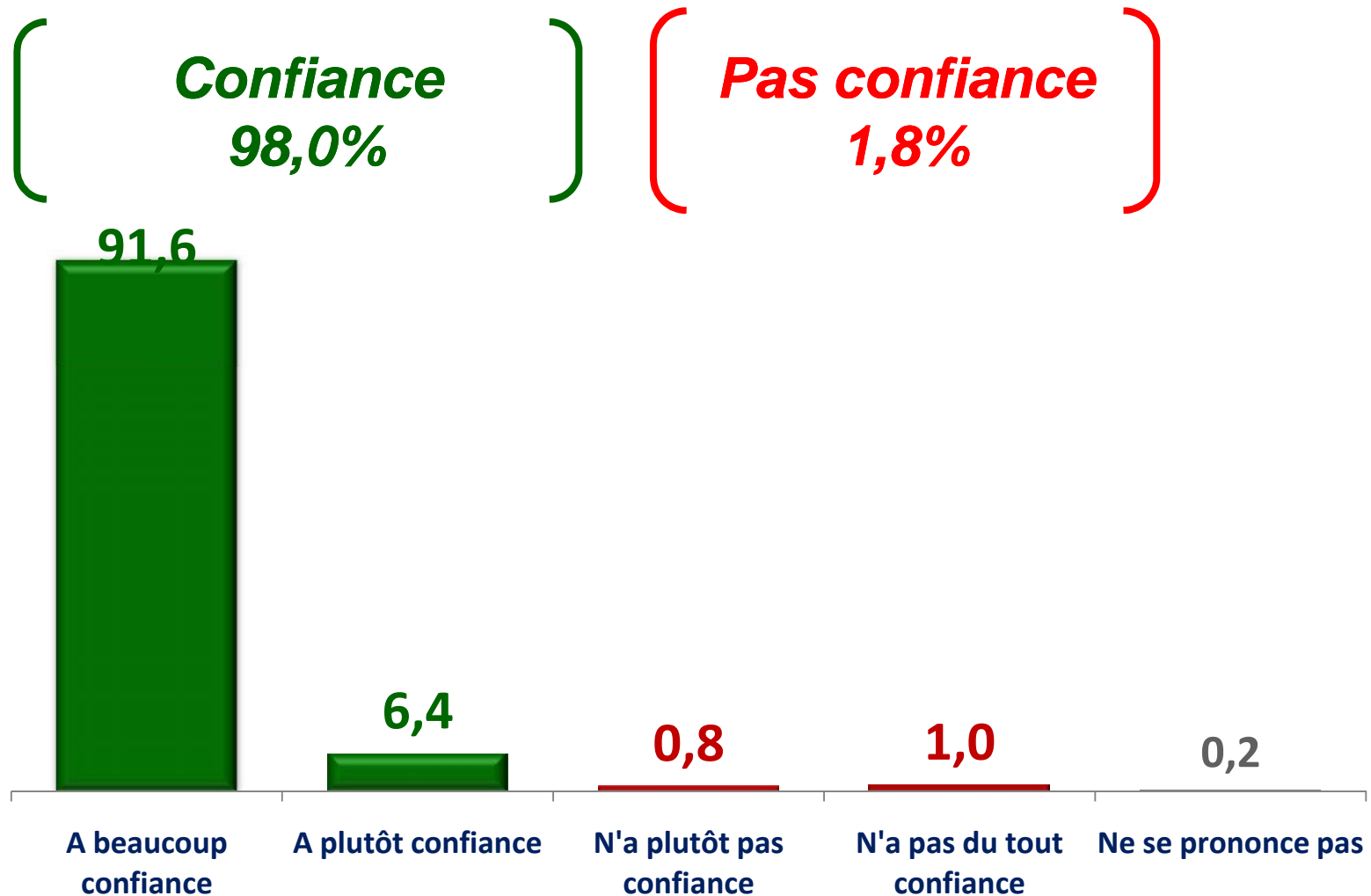
Degré de confiance du Tunisien par rapport aux institutions et structures



Je vais vous citer des institutions et structures politiques et administratives, merci de m'indiquer pour chacune d'entre elle, votre degré de confiance par rapport à l'exercice de son activité dans l'intérêt de la nation?



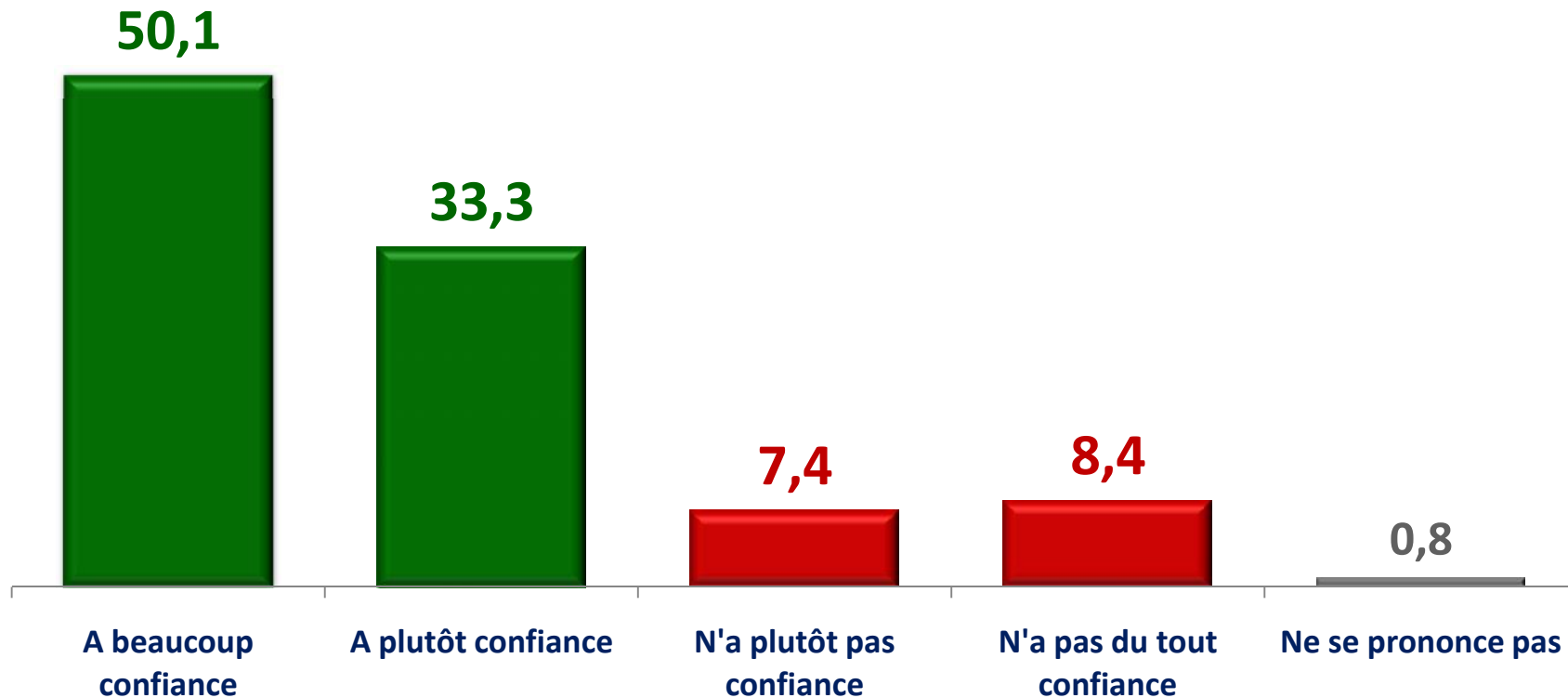
Degré de confiance du Tunisien par rapport à l'armée



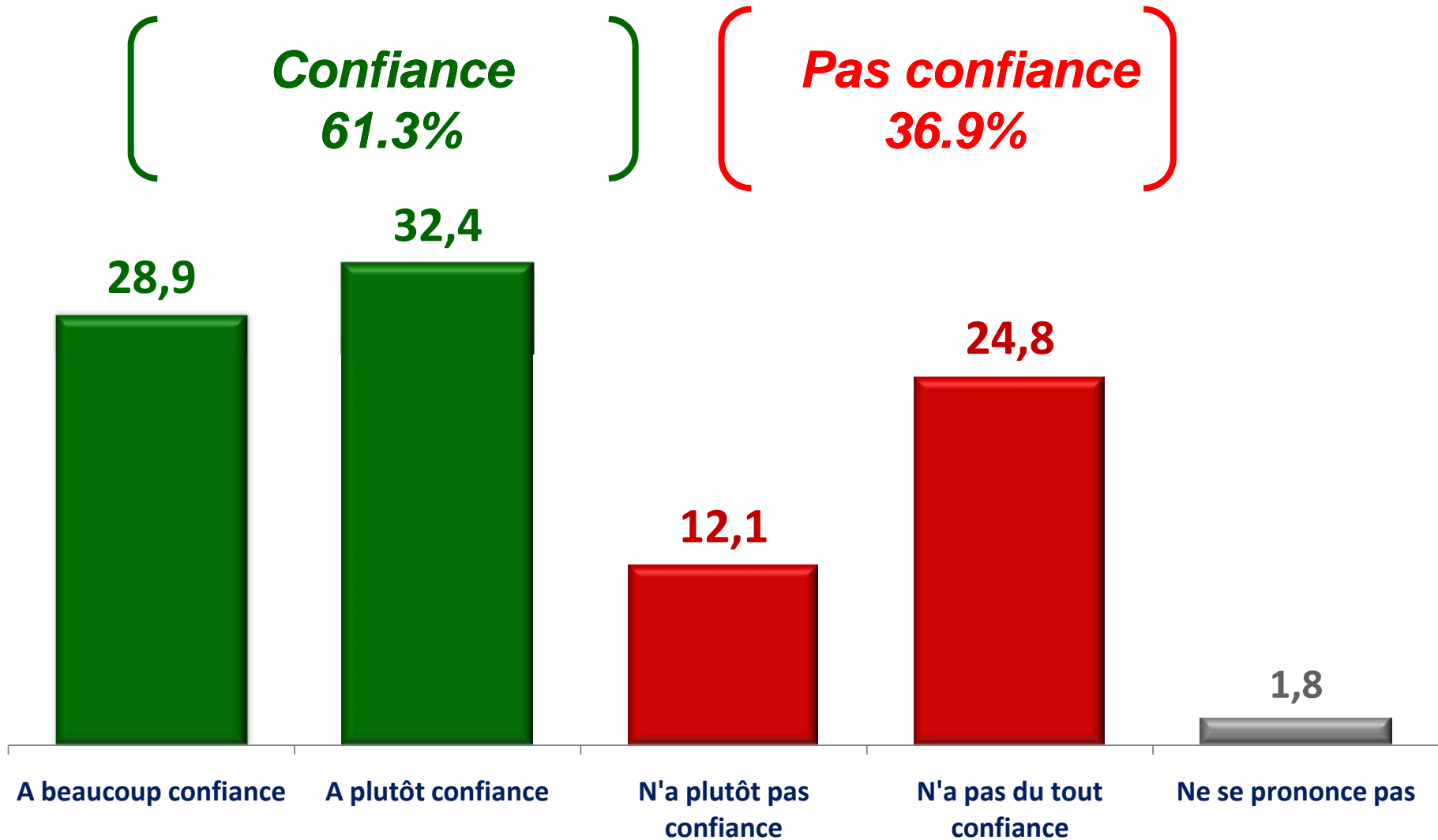
Degré de confiance du Tunisien par rapport à la police



(**Confiance** 83.4%)
(**Pas confiance** 15.8%)



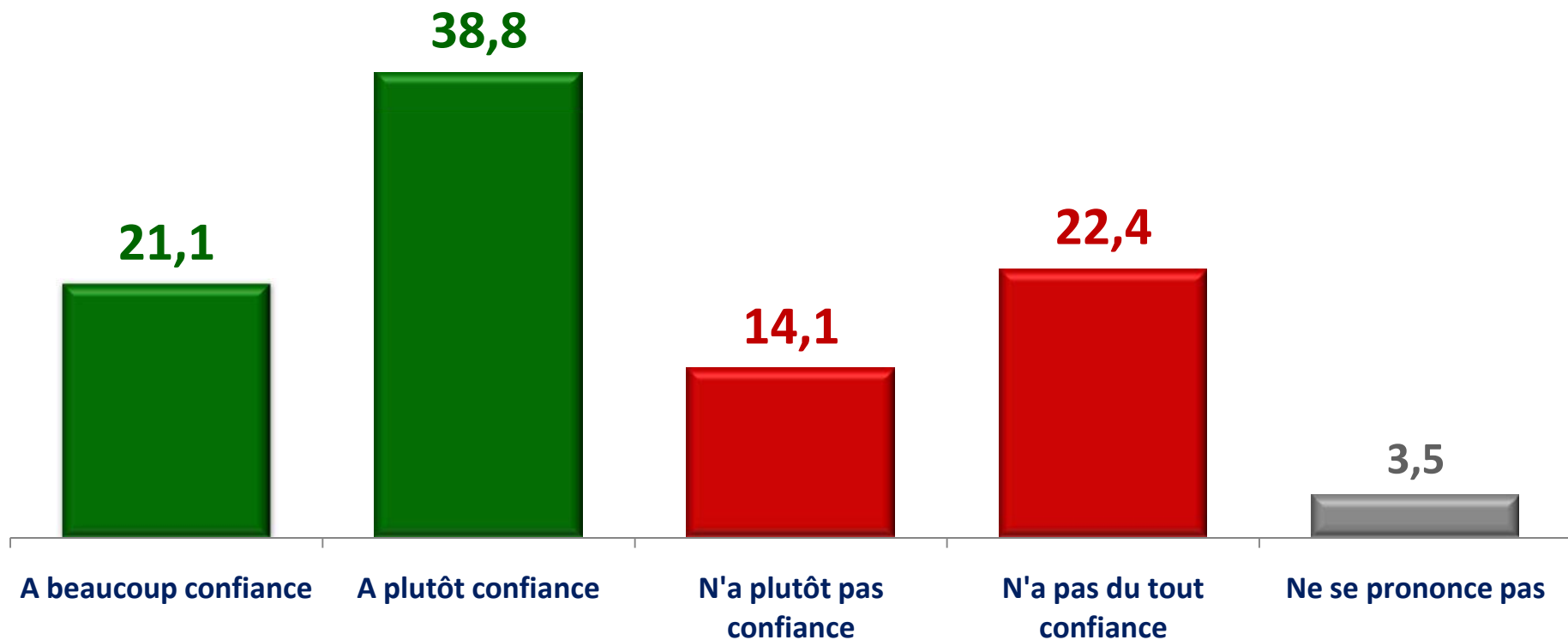
Degré de confiance du Tunisien par rapport à la présidence





Confiance
60.0%

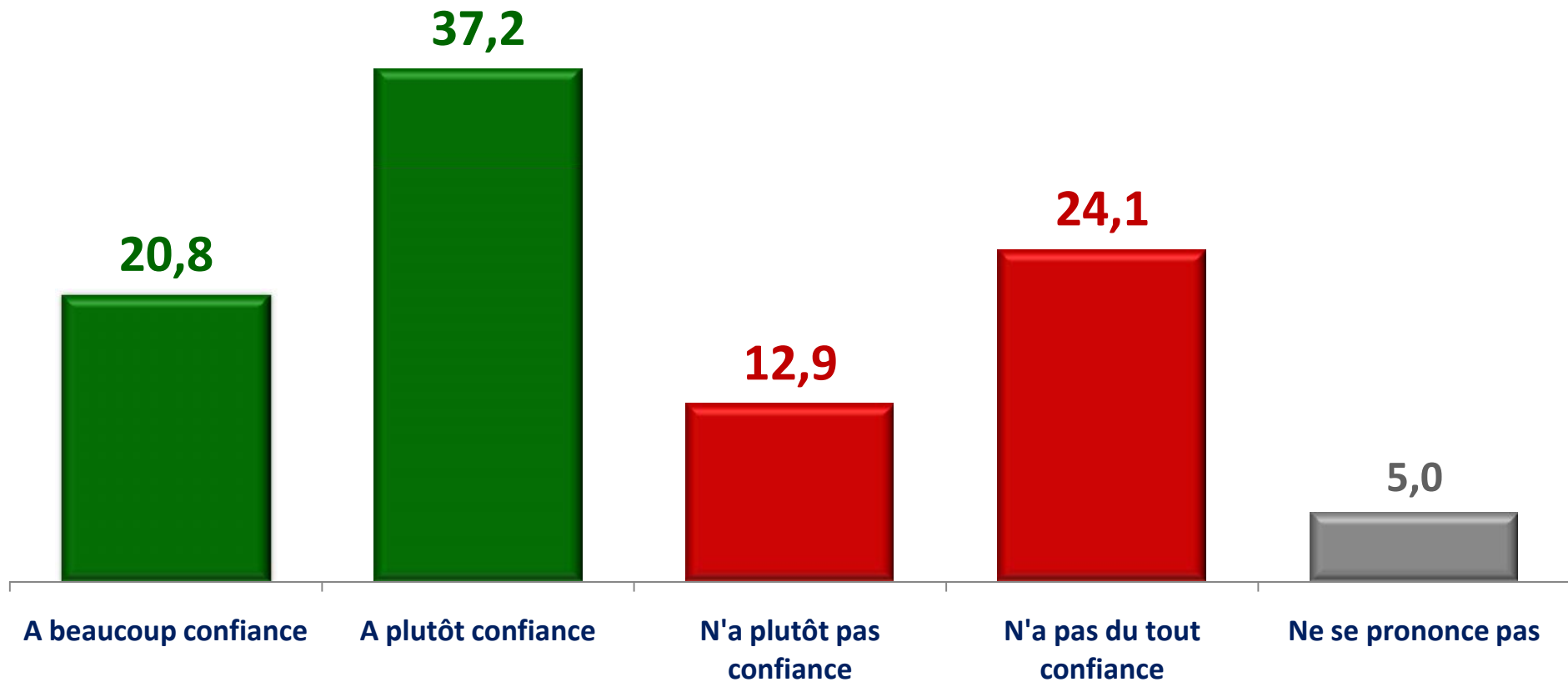
Pas confiance
36.5%



Degré de confiance du Tunisien par rapport aux associations et à la société civile



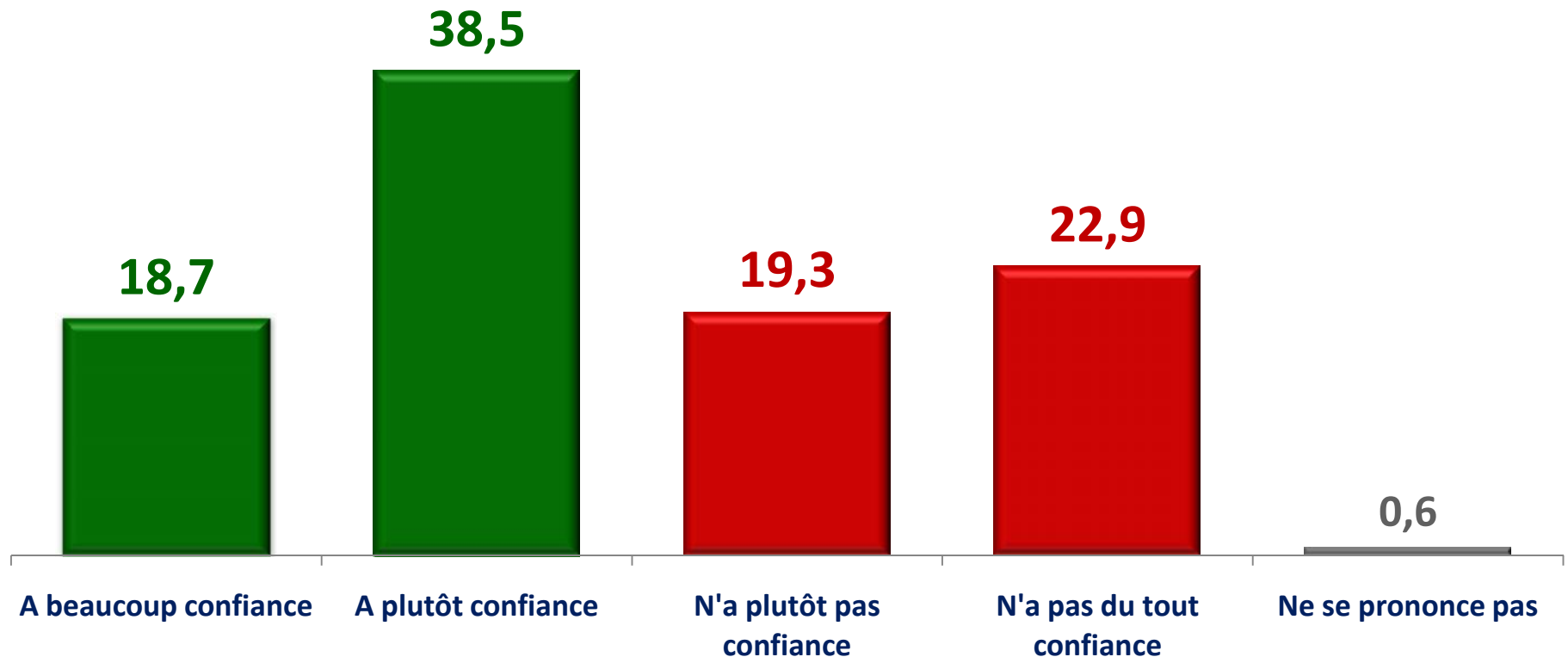
(**Confiance**) (**Pas confiance**)
58.0% 37.0%



Degré de confiance du Tunisien par rapport au gouvernement



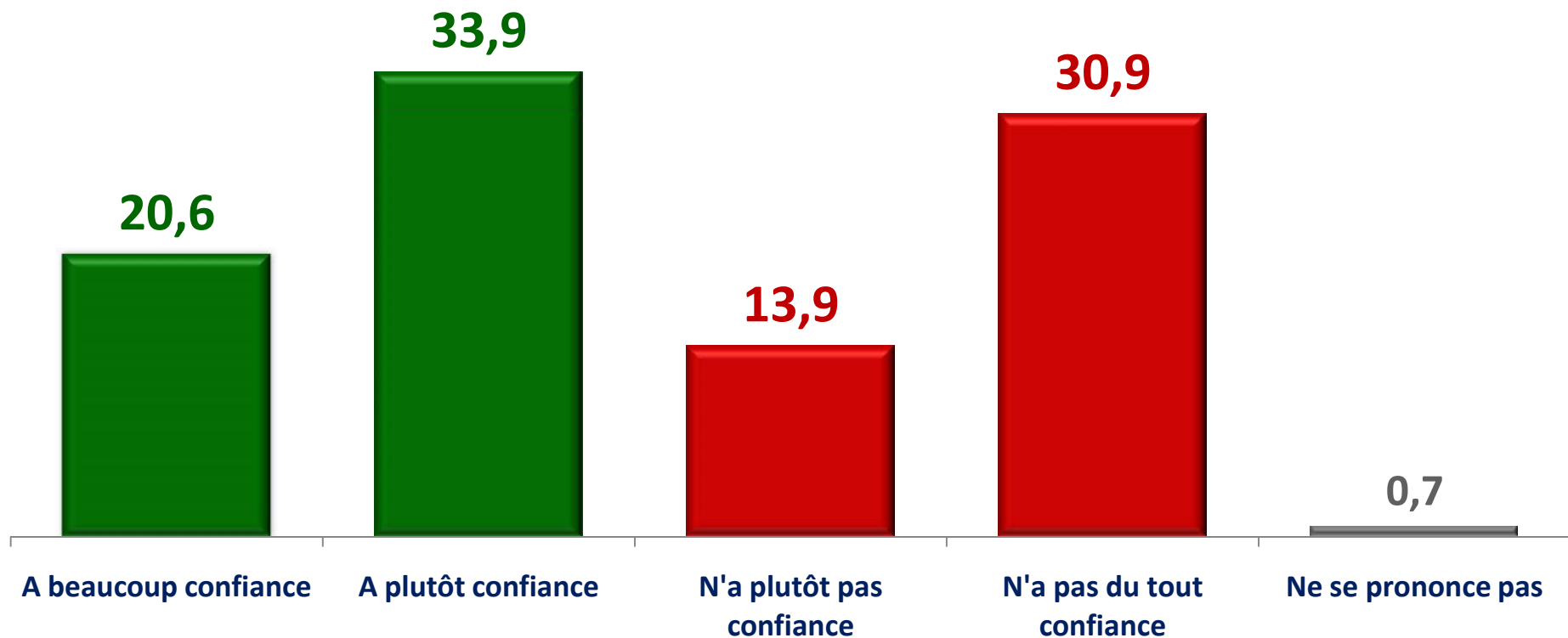
(**Confiance** 57,2%)
(**Pas confiance** 42,3%)



Degré de confiance du Tunisien par rapport aux médias



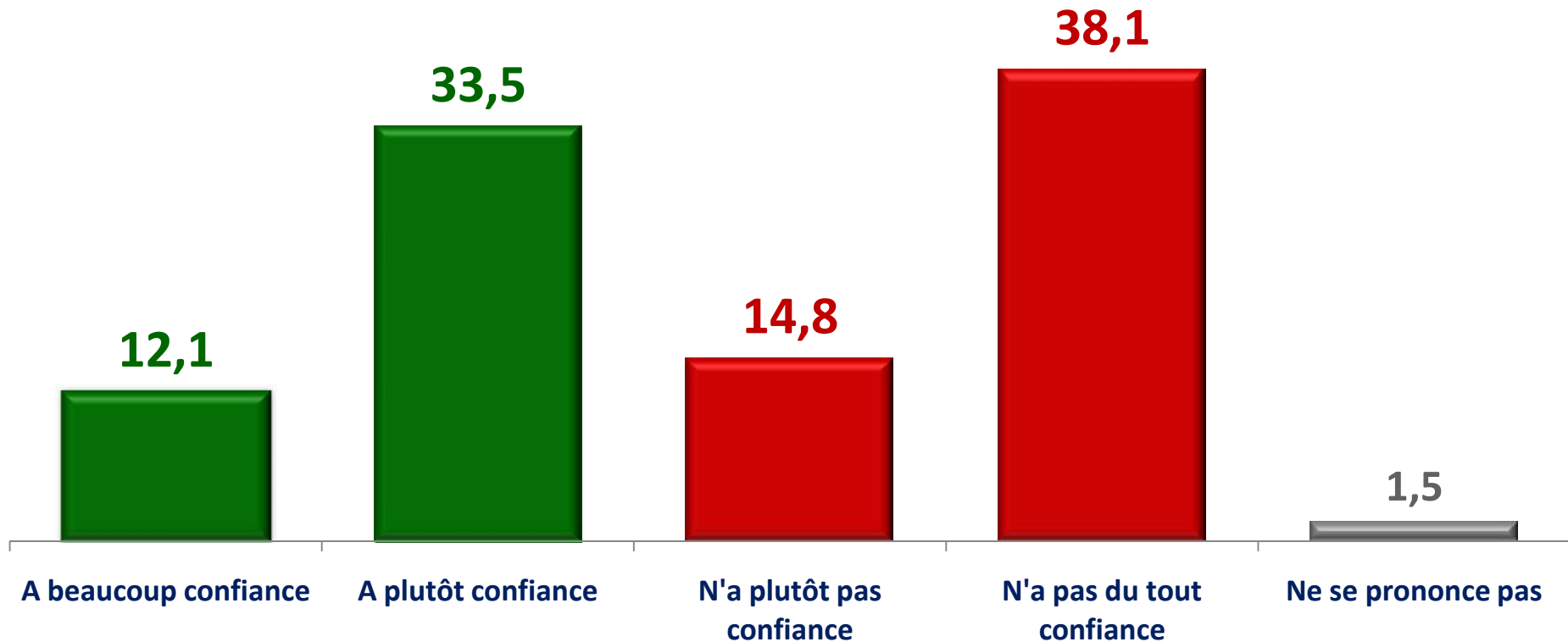
(**Confiance** 54.5%)
(**Pas confiance** 44.8%)



 **Degré de confiance du Tunisien par rapport à l'administration publique** 

Confiance
45.6%

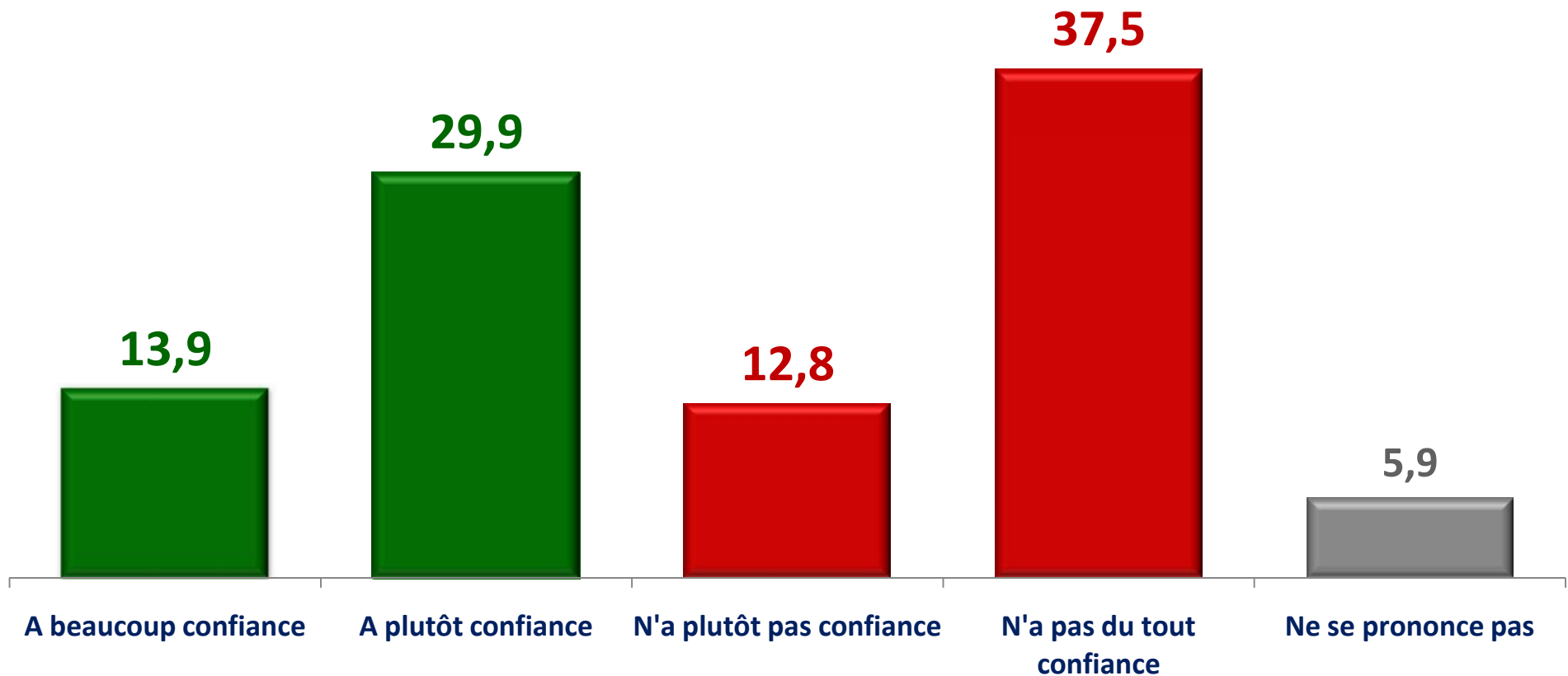
Pas confiance
52.9%



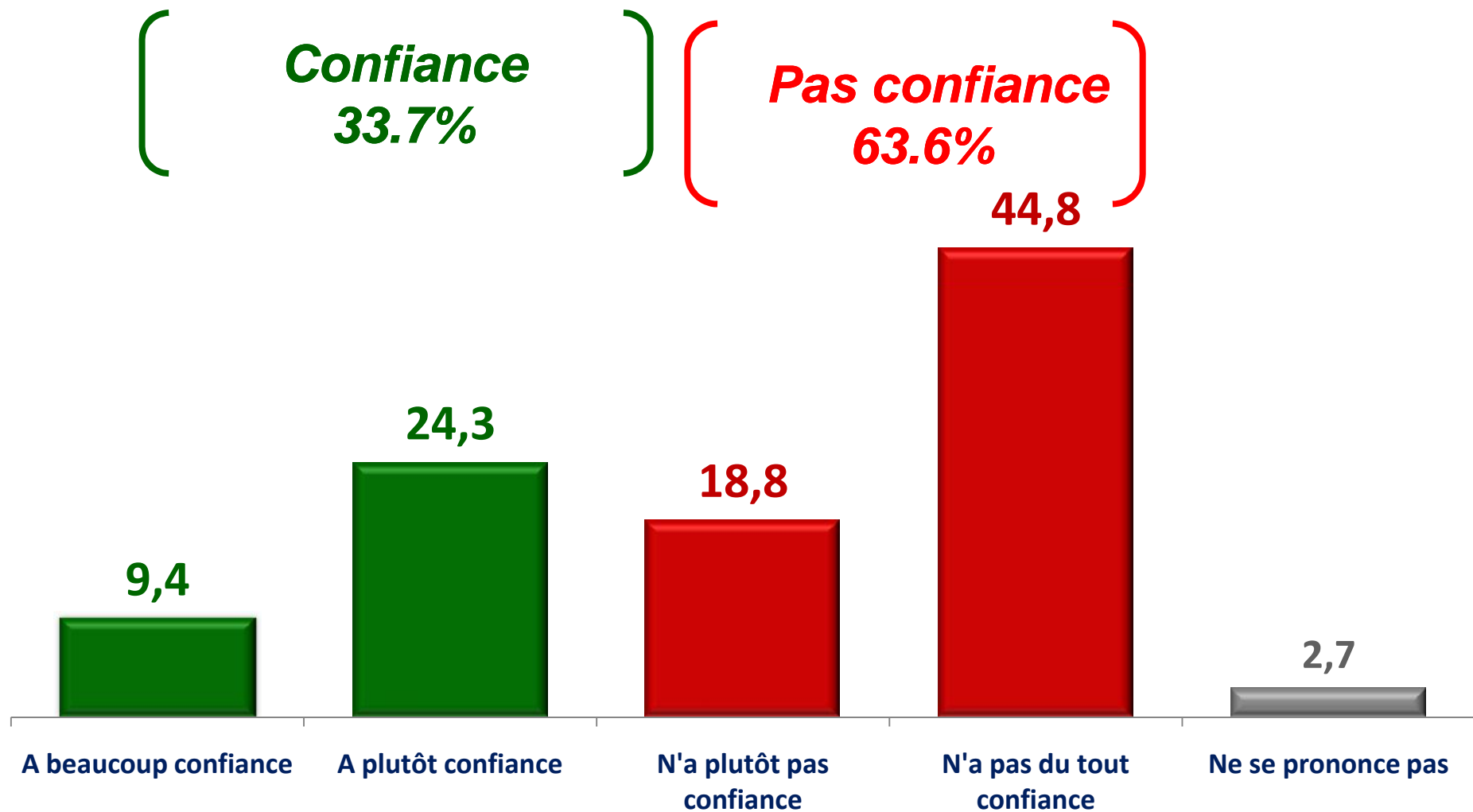
Degré de confiance du Tunisien par rapport aux syndicats



[**Confiance**] [**Pas confiance**]
43.8% 50.3%



Degré de confiance du Tunisien par rapport au parlement



Degré de confiance du Tunisien par rapport aux partis politiques



Confiance
20.3%

Pas confiance
78.0%

