



الباروميتر السياسي لسيغما كونسائ

تونس أوت 2016



العينة : عينة

أعمارهم بين 18

982

(Quotas)

تصميم العينة

البيانات : بالهاتف

CATI (Computer Assisted Telephone Interviewing, Call-Center)

% 3 :

2016

26

2016

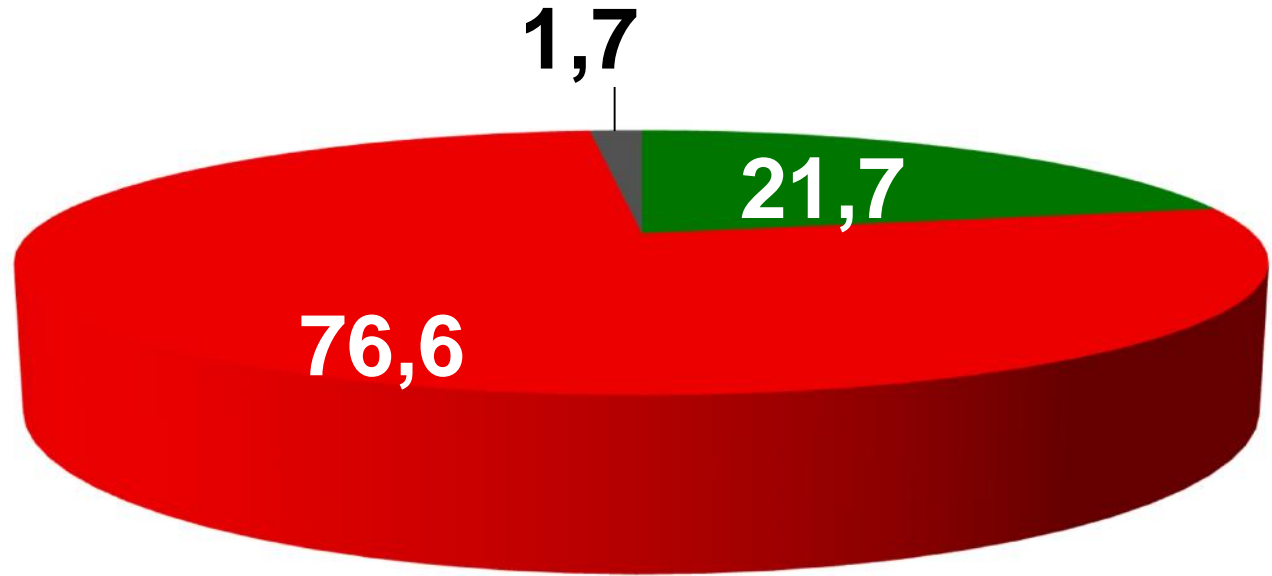
25

:

الأمر في بلادنا ماشية في الثنية الصحيحة ولا ماشية في الثنية

2016		
	النهضة	الممتنعين
	26,7	17,5
	71,8	81,3

جويلية 2016		
	النهضة	الممتنعين
	26,6	21,9
	69,9	75,0



■ الثنية الصحيحة ■ الثنية الغالطة ■ غير مصرح



22,7	26,2	24,7	16,9	20,4	27,7	21,4	19,1	21,7	الاتجاه الصحيح
77,3	73,8	74,0	83,1	77,9	69,9	75,6	78,9	76,6	
0,0	0,0	1,3	0,0	1,8	2,4	3,1	2,0	1,7	غير مصرح



ية	طبقة	طبقة وسطى علي	طبقة مرفهة				
20,9	20,7	21,0	34,6	16,6	25,9	21,7	الاتجاه الصحيح
78,3	77,4	76,9	63,5	81,4	72,7	76,6	
0,9	1,9	2,2	1,9	2,0	1,4	1,7	غير مصرح



60	59-51	50-41	40-36	35-31	30-26	25-18		
30,6	23,8	27,1	21,9	18,8	18,3	17,4	21,7	الاتجاه الصحيح
66,7	75,2	71,3	75,3	78,3	79,6	81,7	76,6	
2,8	1,0	1,6	2,7	2,9	2,2	0,8	1,7	غير مصرح



الأمر في بلادنا ماشية في الثنية الصحيحة ولا ماشية في الثنية

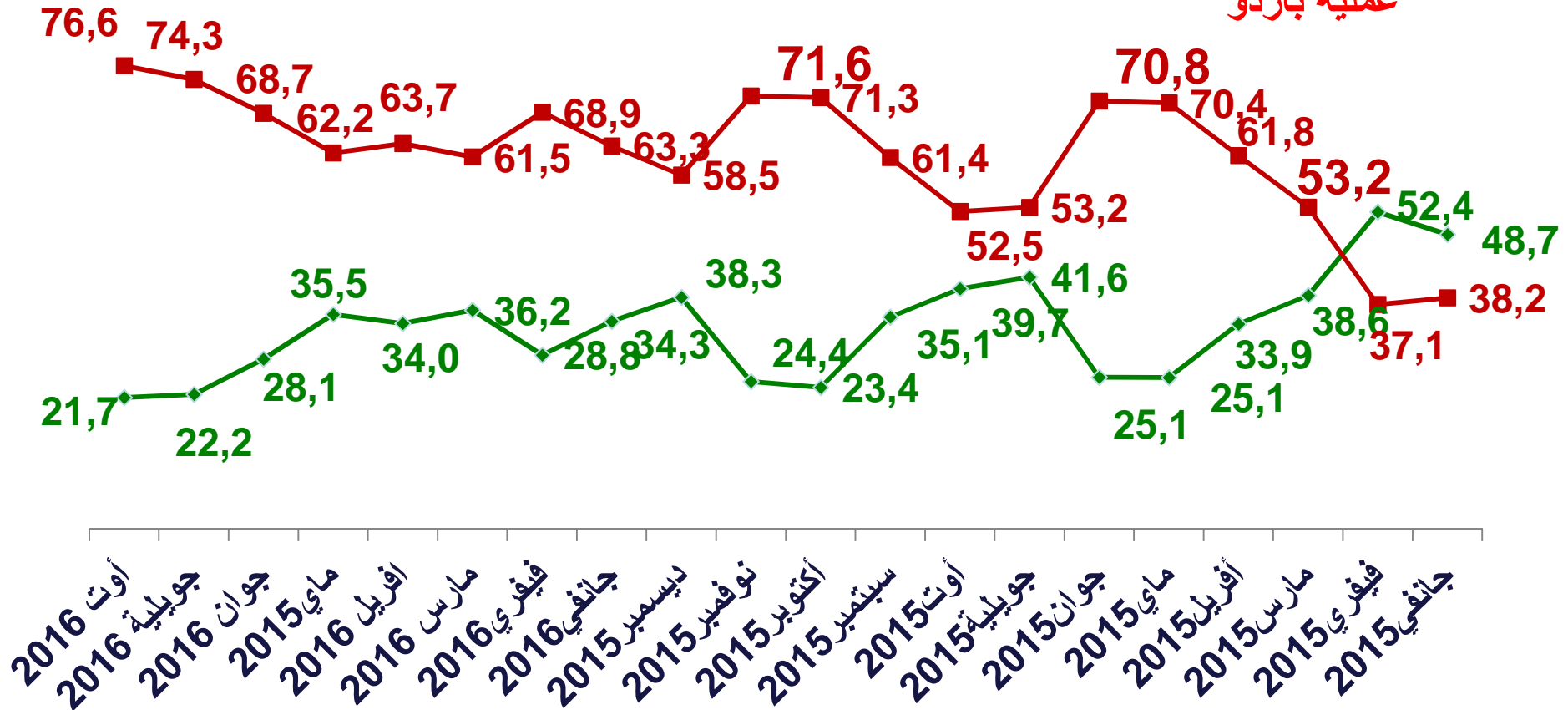
عملية محمد

الثنية الصحيحة

الثنية الغالطة

عملية سوسة

عملية باردو



تطور الرضاء على سير الأمور في البلاد بين 2015 و 2016

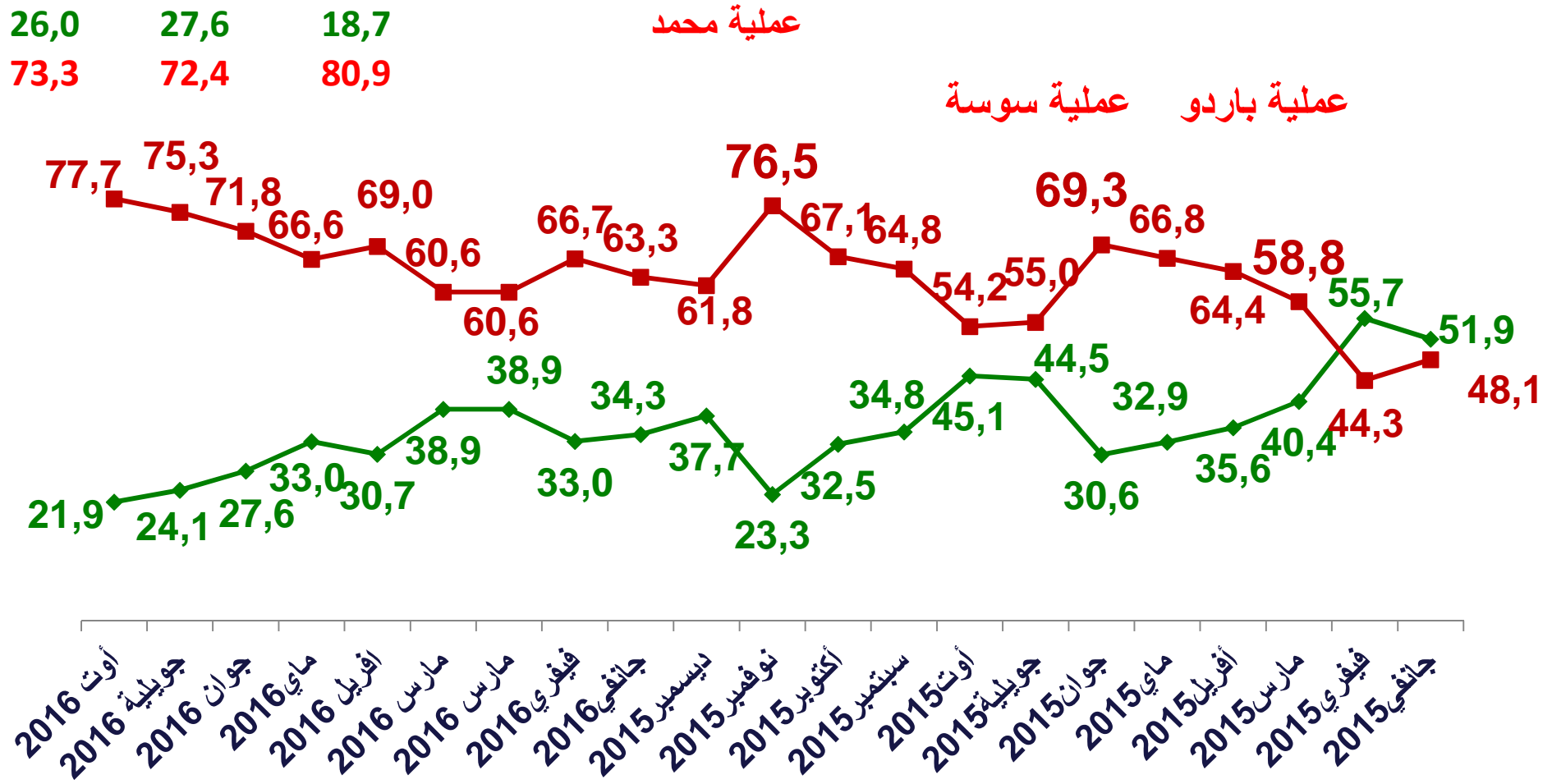


بصفة عامة إلى أي درجة انت راضي على الطريقة الي تسير بها الأمور في بلادنا اليوم؟

غير راضي (Red square) / راضي (Green diamond)

عملية محمد


عملية باردو / عملية سوسة



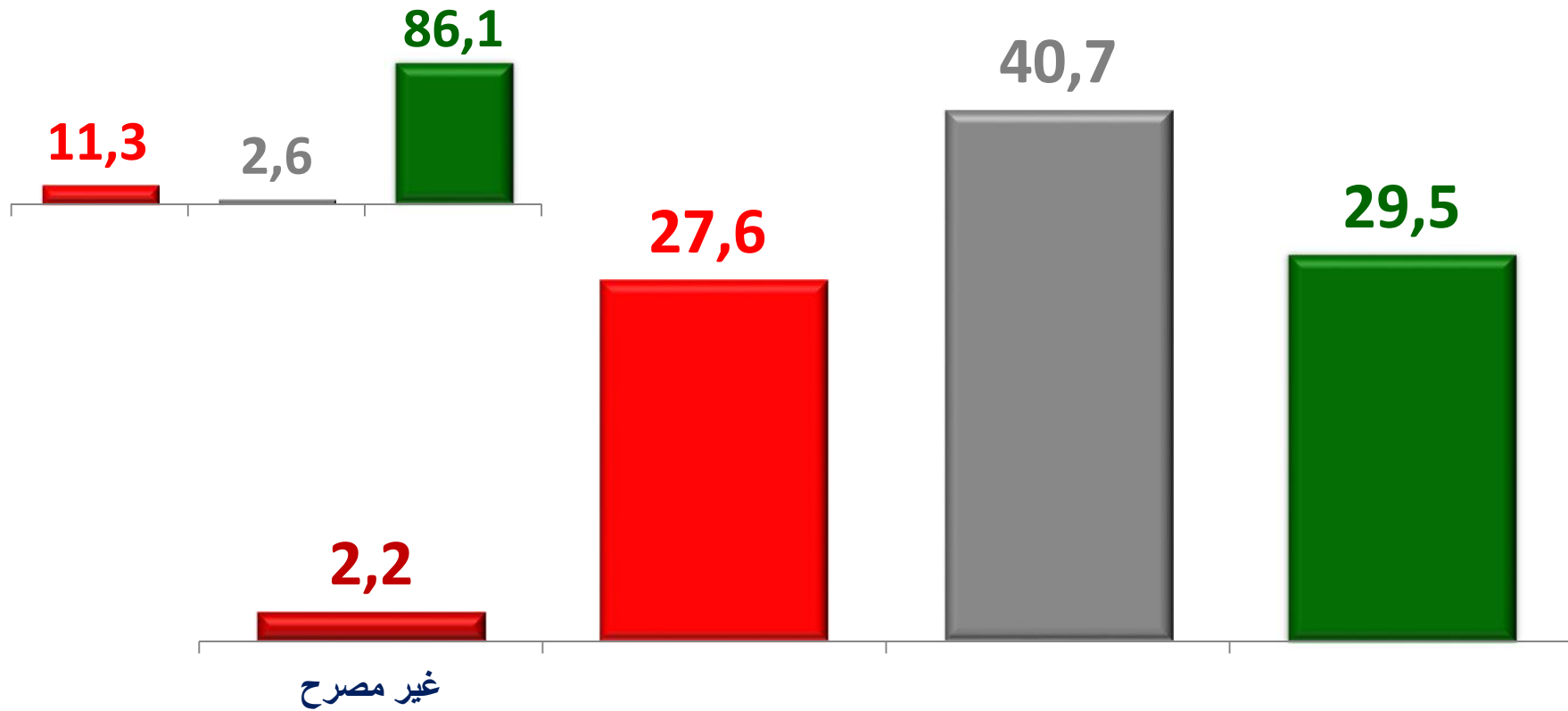
تعيين يوسف الشاهد رئيس للحكومة



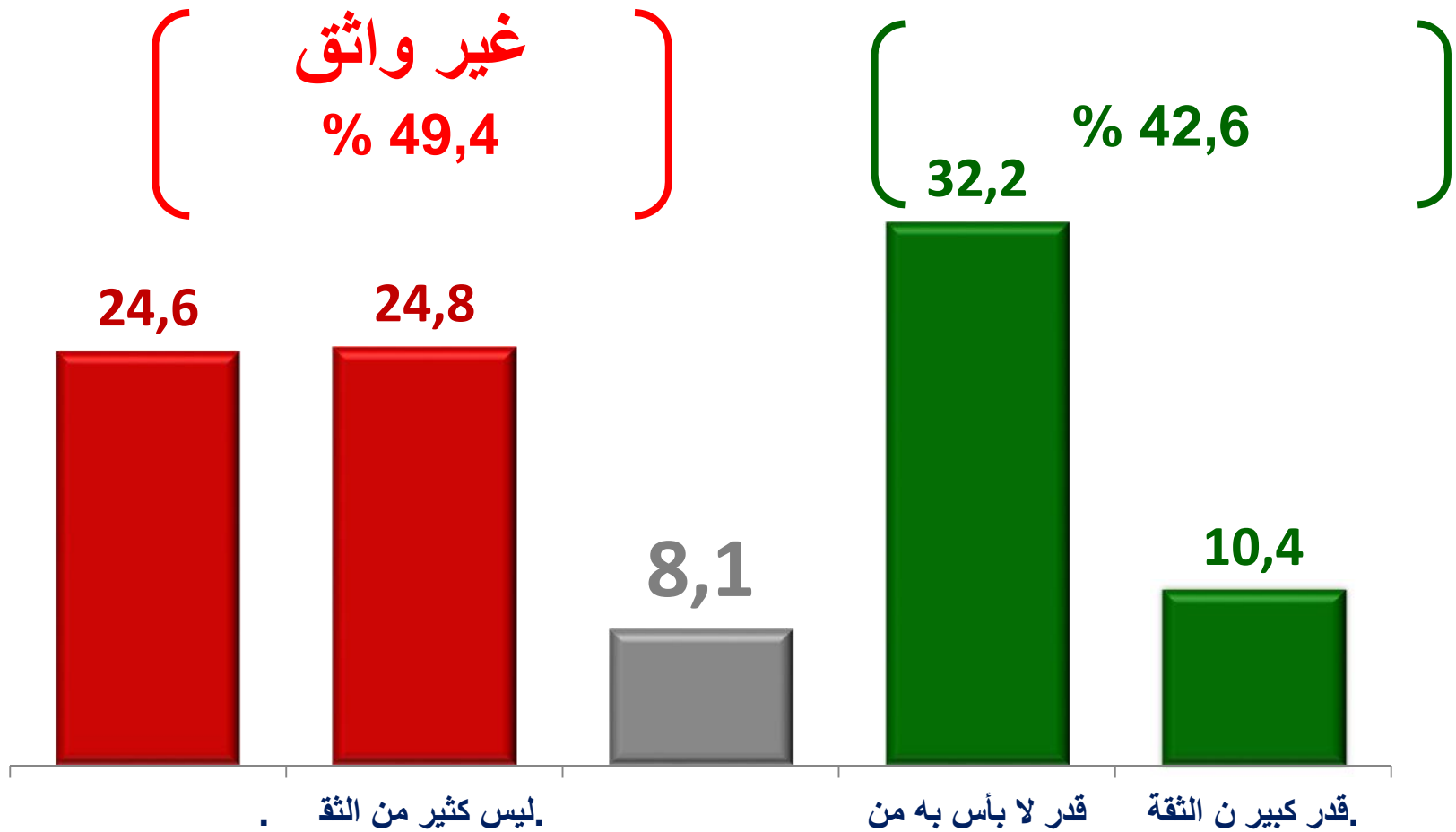
ما مدى رضاك على تعيين يوسف الشاهد رئيس للحكومة الحالية :



كان جيت نائب في البرلمان، وعندك ألحق بش تصادق على الحكومة الجديدة متع يوسف الشاهد ، ولا ما تصادقش :

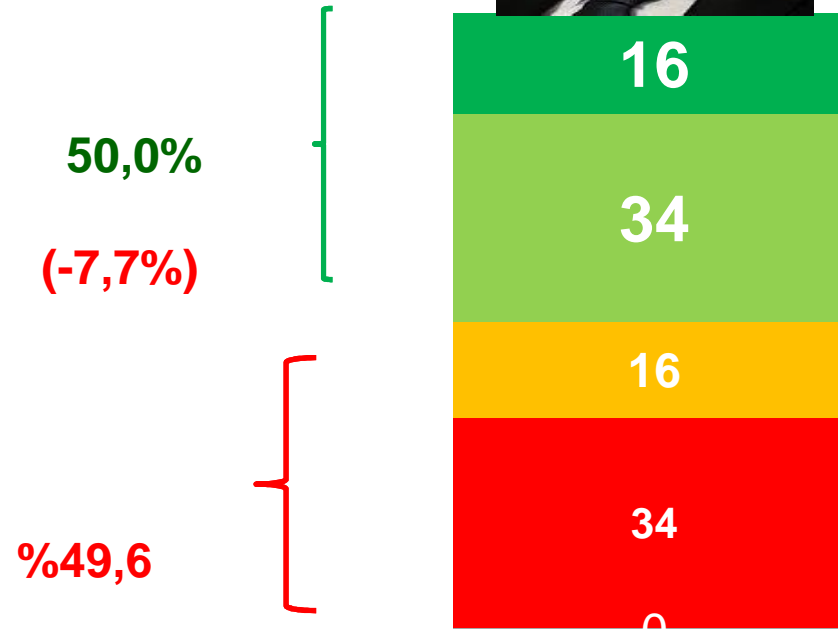


قداش عندك ثقة في حكومة يوسف الشاهد بش تقود البلاد في المرحلة الحالية؟





ماهي درجة _____ على أداء كل من الشخصيات السياسية التالية؟ راضي برشة، راضي إلى حد ما، غير راضي !

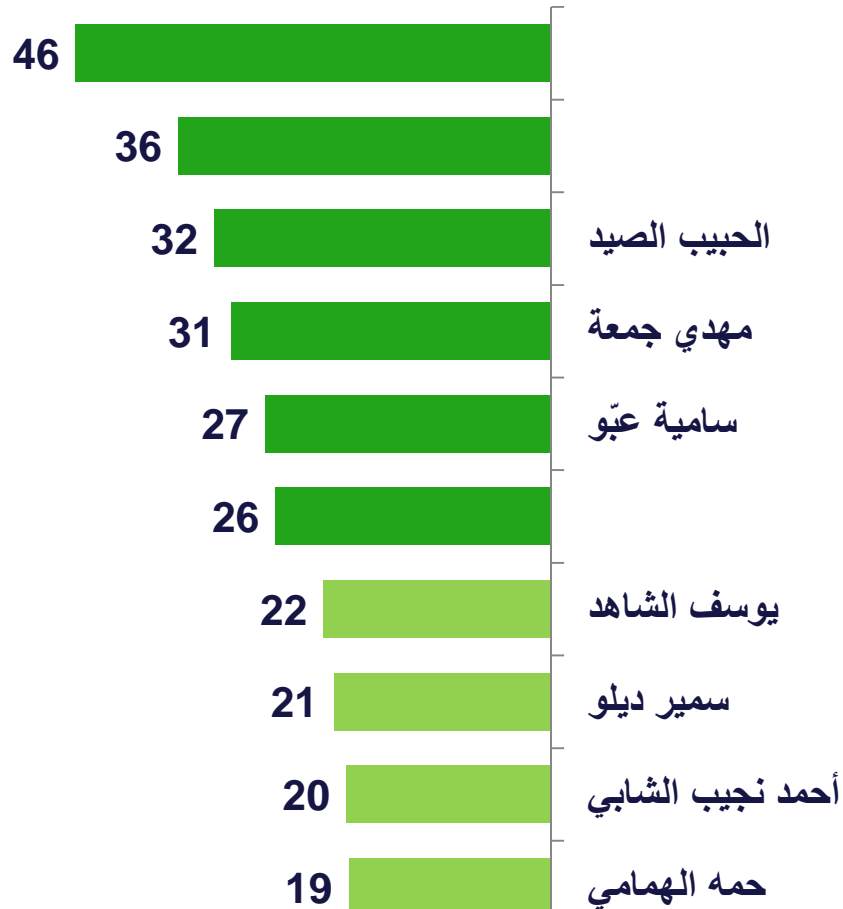


■ ■ ■ غير راضي إلى حد ما ■



المستقبل السياسي للشخصيات

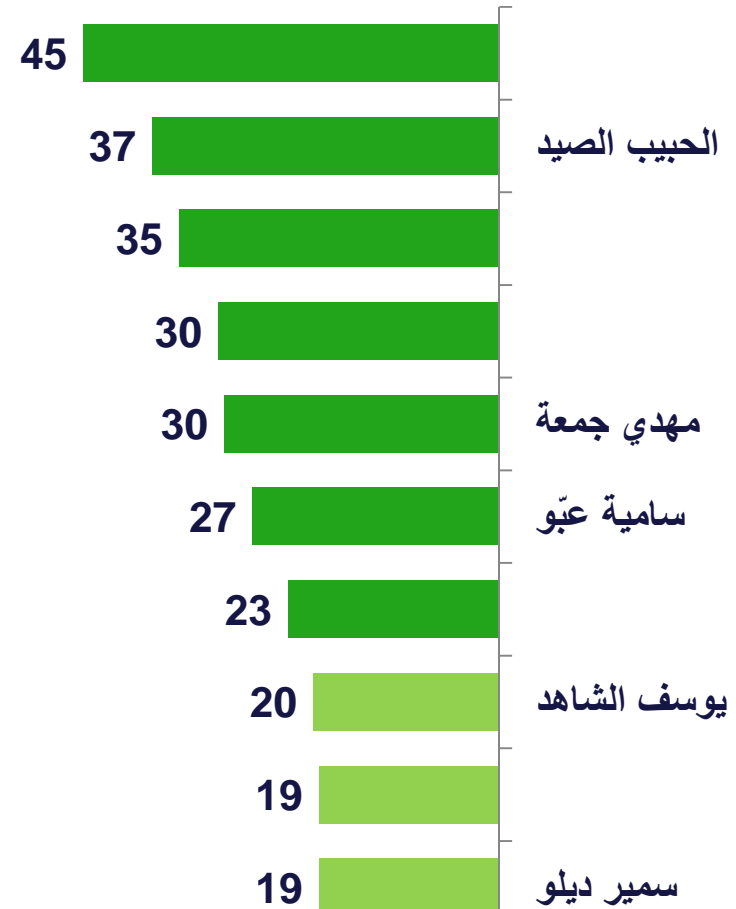
بالنسبة لكل من الشخصيات السياسية التالية قلتي إلى
ترغب في أن تراها تلعب دور هام في الحياة السياسية في المستقبل
ترغب بشكل كبير، ترغب إلى حد ما، لا ترغب إلى حد ما، لا ترغب ت



2016

الثقة في الشخصيات السياسية

من فضلك باش نعطيك مجموعة من القادة السياسيين و انت قلتي بالنسبة لكل وا
قداش عندك فيه ___ بش يعمل الحاجة المناسبة فيما يتعلق بالشؤون السياسية و ادارة
ثقة كبيرة، شوية ثقة، موش برشة ثقة، معنديش فيه ثقة بالكل.





ثقة القاعدة الانتخابية للنهضة (2014)

الشخصية	%	
	54	1
سمير ديلو	47	2
	46	3
علي العريض	40	4
	39	5
زياد	19	6

2016

ثقة القاعدة الانتخابية للنداء (2014) الأعضاء المنتميين للحركة عند 2014

الشخصية	%	
	57	1
يوسف الشاهد	26	2
	22	3
سعيد العايدي	19	4
	12	5
حافظ قايد السبسي	9	6

-



المستقبل السياسي للقاعدة الانتخابية للنهضة في أعضاء الحركة

%	الشخصية	
59		1
52	سمير ديلو	2
48		3
41		4
39	علي العريض	5
21	زياد	5

المستقبل السياسي لأعضاء النداء حسب (2014) الأعضاء المنتمين للحركة عند 2014

%	الشخصية	
58		1
30	يوسف الشاهد	2
22		3
19	سعيد العايدي	4
12		5
9	حافظ قايد السبسي	6

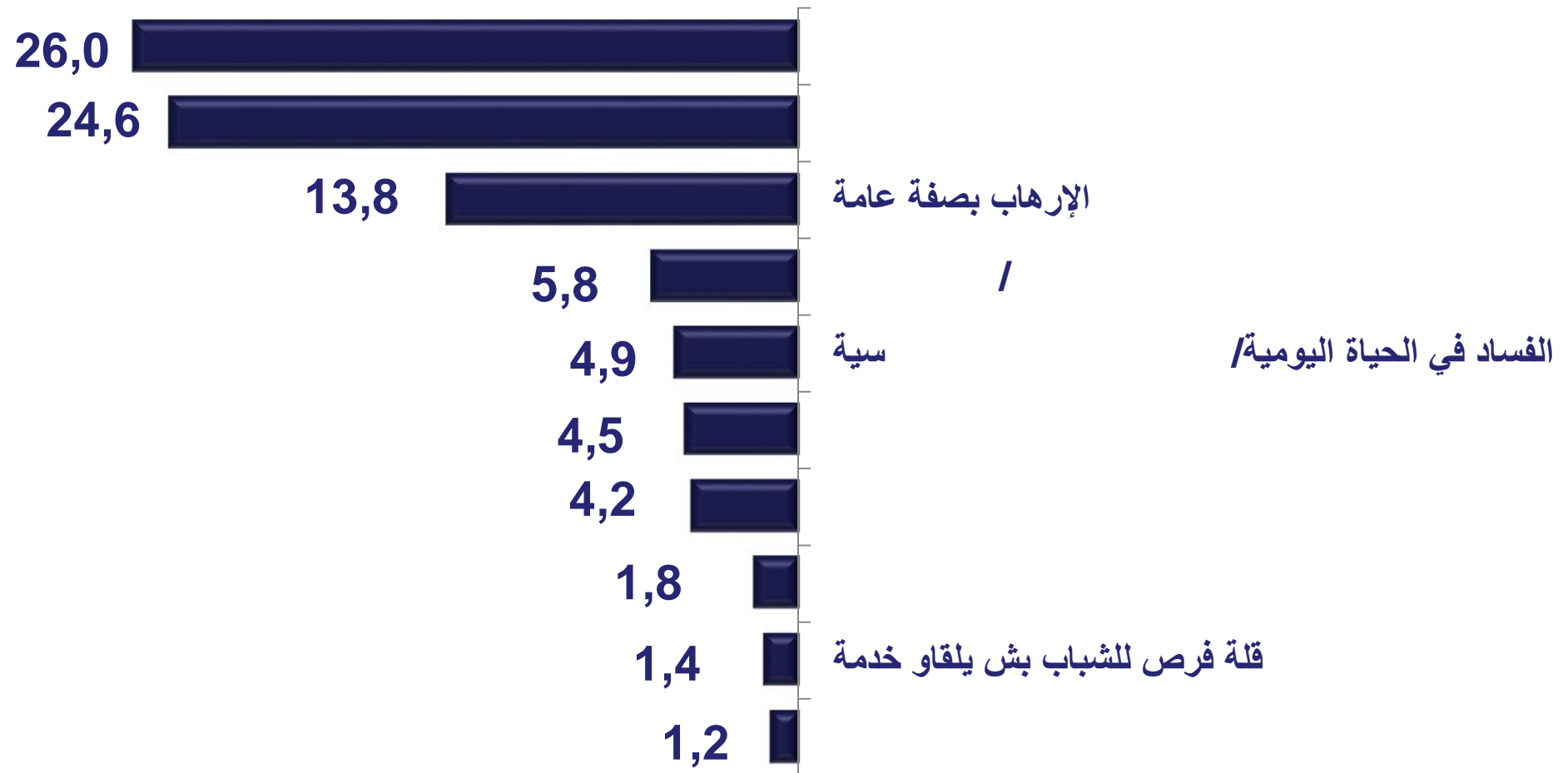


تقييمه للأوضاع

أهمّ مشكل يواجهه البلاد



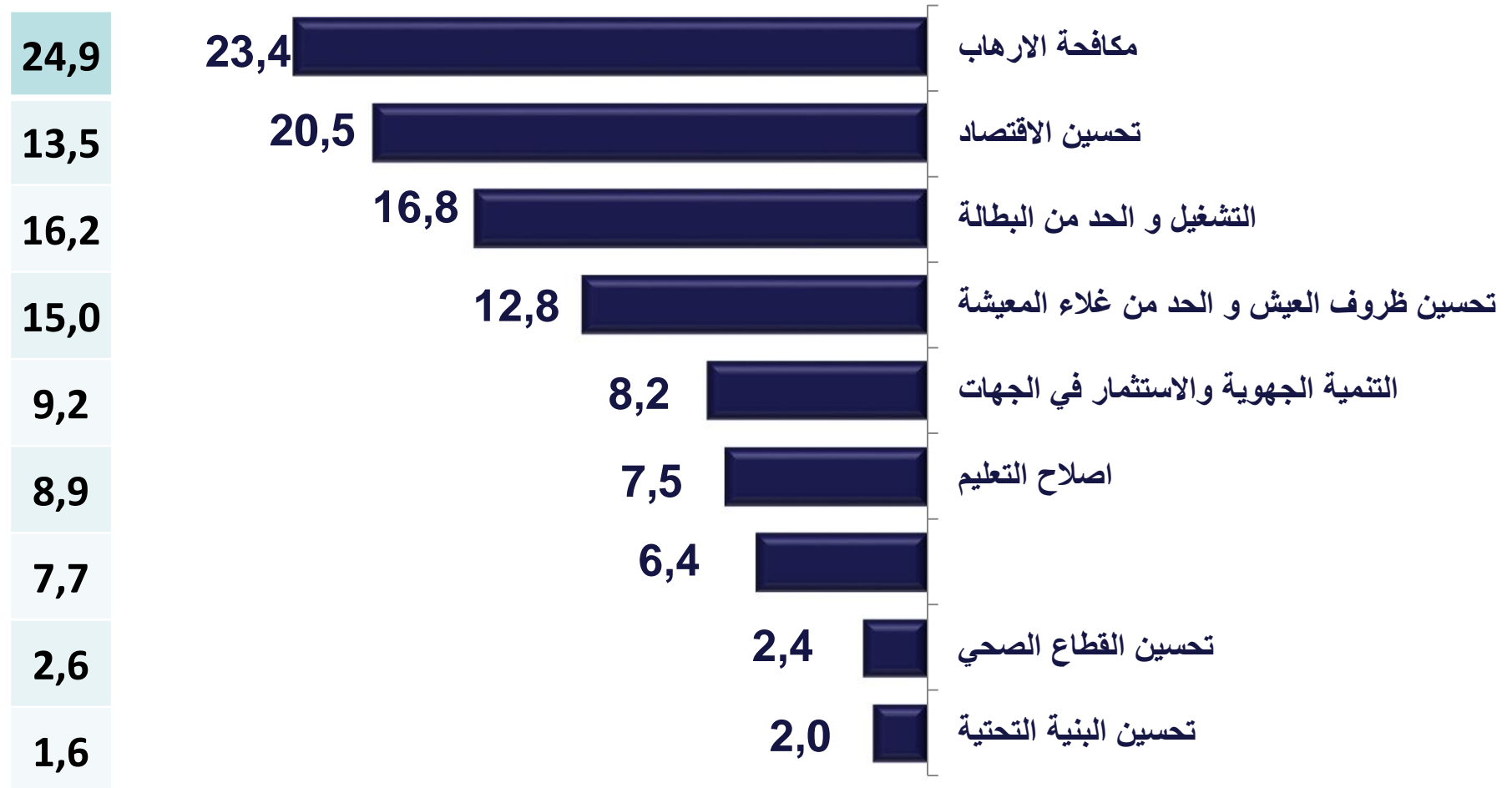
بالنسبة للوضع في بلادنا شنوا إلي تنجم تقول عليه هو أهم مشكل تواجهو بلادنا اليوم؟



11,2:
غير مصرّح : 0,6

جويلية 2016

ما بين الحاجات هذوما حسب رايك شنيه أولوية الأولويات اللي الحكومة لازم تخدم عليها توه





									الأولوية
18,2	24,6	24,7	23,1	23,0	31,3	26,0	19,1	23,4	مكافحة الارهاب
15,9	23,1	11,7	24,6	17,7	19,3	23,7	22,5	20,5	تحسين الاقتصاد
18,2	12,3	19,5	20,0	15,9	16,9	15,3	17,2	16,8	التشغيل و الحد من
11,4	10,8	16,9	10,8	13,3	10,8	11,5	14,2	12,8	تحسين ظروف العيش و الحد من غلاء المعيشة
11,4	4,6	7,8	4,6	8,0	10,8	6,9	9,8	8,2	التنمية الجهوية والاستثمار في الجهات
11,4	9,2	10,4	10,8	7,1	1,2	6,9	7,4	7,5	اصلاح التعليم
4,5	7,7	9,1	4,6	9,7	7,2	2,3	6,4	6,4	
6,8	6,2	0,0	1,5	1,8	2,4	1,5	2,5	2,4	تحسين القطاع الصحي
2,3	1,5	0,0	0,0	3,5	0,0	6,1	1,0	2,0	تحسين البنية التحتية



الأولوية	مرفهة	طبقة وسطى عليا	طبقة وسطى	طبقة شعبي			
مكافحة الارهاب	21,2	16,2	22,6	31,9	29,5	18,5	23,4
تحسين الاقتصاد	30,8	23,6	22,9	12,3	17,2	23,1	20,5
التشغيل و الحد من البطالة	7,7	16,2	18,4	17,4	17,2	16,4	16,8
تحسين ظروف العيش و الحد من غلاء المعيشة	9,6	10,9	10,9	17,4	11,5	13,9	12,8
التنمية الجهوية والاستثمار في الجهات	15,4	12,7	6,0	4,7	6,9	9,2	8,2
اصلاح التعليم	7,7	10,9	7,9	3,8	7,2	7,9	7,5
	5,8	5,2	7,1	6,8	6,6	6,2	6,4
تحسين القطاع الصحي	1,9	1,3	3,0	3,0	3,2	1,8	2,4
تحسين البنية التحتية	0,0	3,1	1,1	2,6	0,9	3,0	2,0



60	59-51	50-41	40-36	35-31	30-26	25-18	الأولوية	
33,3	28,6	14,7	21,9	20,3	20,4	25,3	23,4	مكافحة الارهاب
30,6	17,1	22,5	20,5	31,9	15,1	16,6	20,5	تحسين الاقتصاد
11,1	16,2	11,6	11,0	14,5	23,7	21,2	16,8	التشغيل و الحد من البط
6,9	12,4	19,4	9,6	7,2	16,1	12,4	12,8	تحسين ظروف العيش و الحد من غلاء المعيشة
4,2	10,5	9,3	11,0	11,6	7,5	6,2	8,2	التنمية الجهوية والاستثمار في الجهات
1,4	5,7	8,5	11,0	7,2	5,4	9,5	7,5	اصلاح التعليم
8,3	6,7	7,0	8,2	5,8	8,6	4,1	6,4	
4,2	2,9	3,1	4,1	0,0	1,1	2,1	2,4	تحسين القطاع الصحي
0,0	0,0	3,9	2,7	1,4	2,2	2,5	2,0	تحسين البنية التحتية

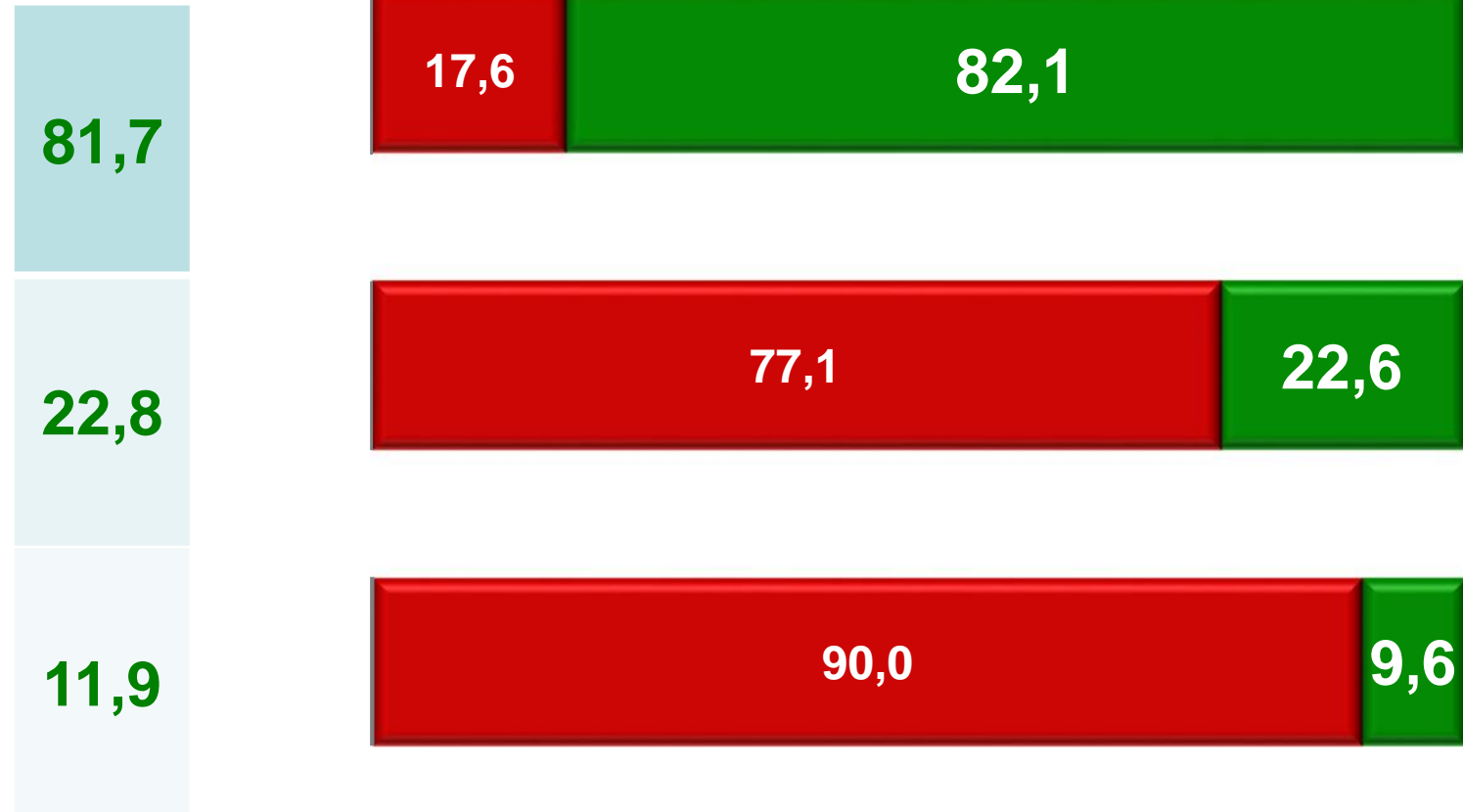


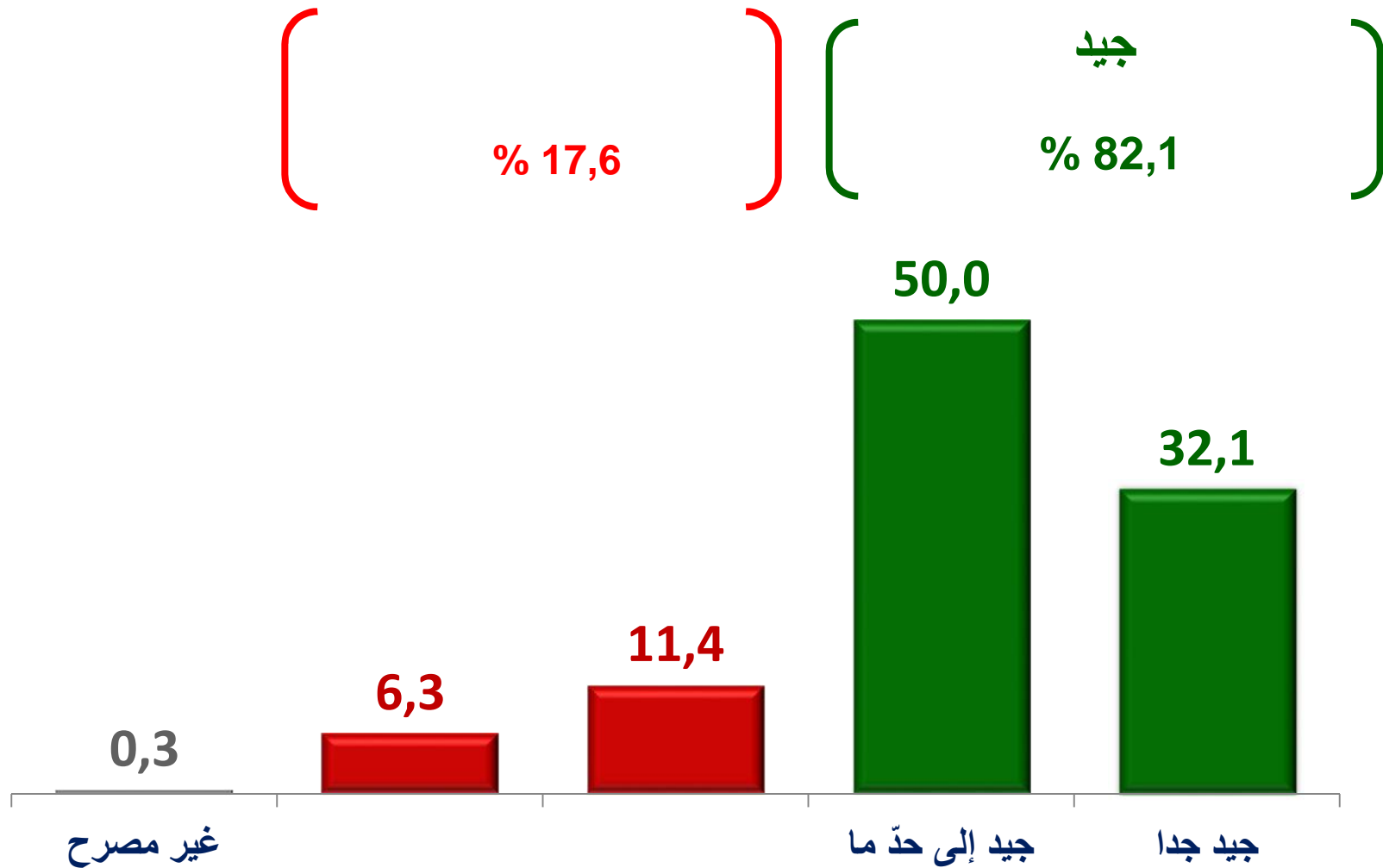
الأولوية	لم يذهب إلى	تعليم	تعليم	تعليم
مكافحة الارهاب	23,4	57,1	30,6	24,9
تحسين الاقتصاد	20,5	14,3	20,4	16,1
التشغيل و الحد من البطالة	16,8	14,3	14,3	17,5
تحسين ظروف العيش و الحد من غلاء المعيشة	12,8	14,3	16,3	15,5
التنمية الجهوية والاستثمار في الجهات	8,2	0,0	0,0	7,9
اصلاح التعليم	7,5	0,0	4,1	7,9
	6,4	0,0	7,1	6,1
تحسين القطاع الصحي	2,4	0,0	6,1	1,8
تحسين البنية التحتية	2,0	0,0	1,0	2,3

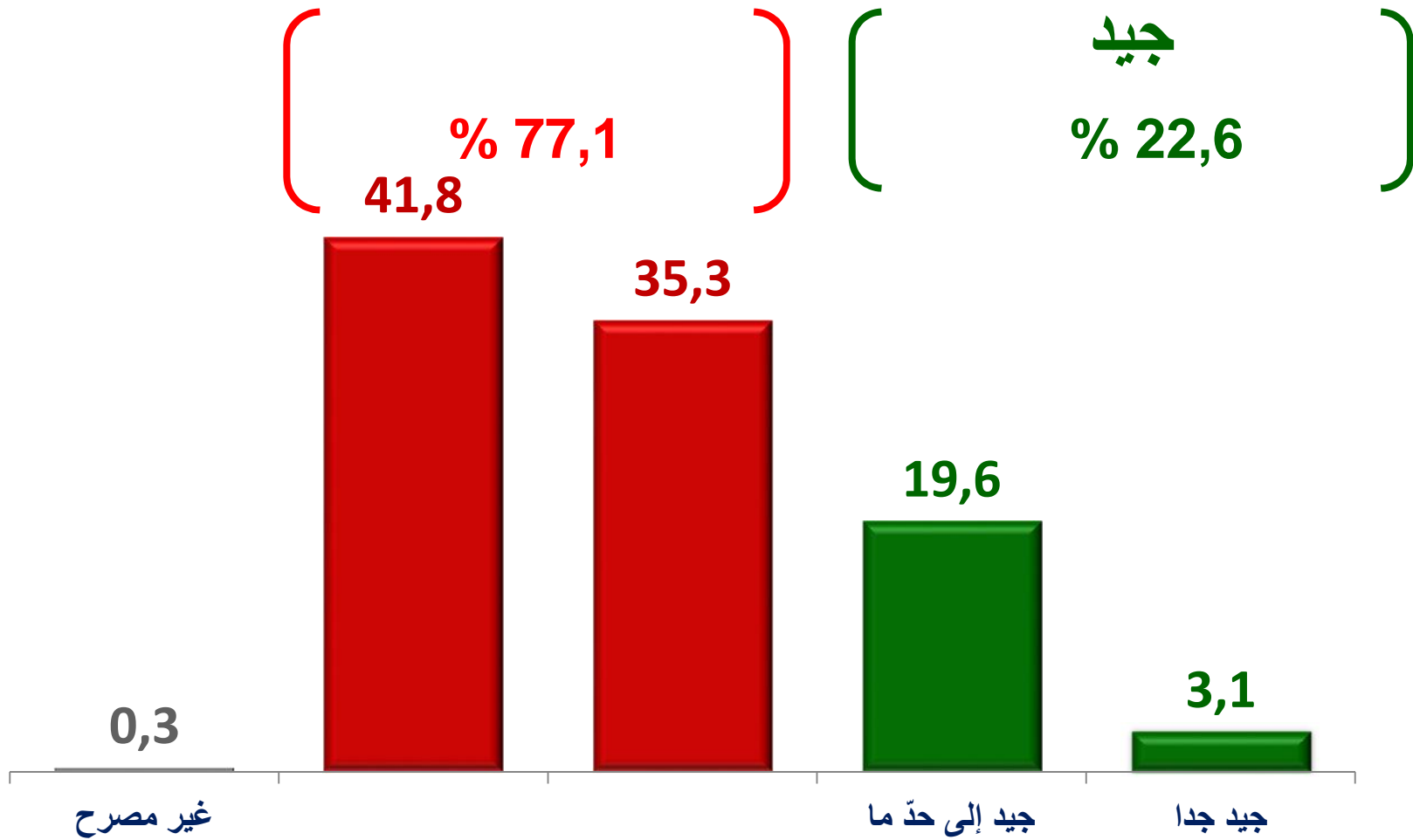


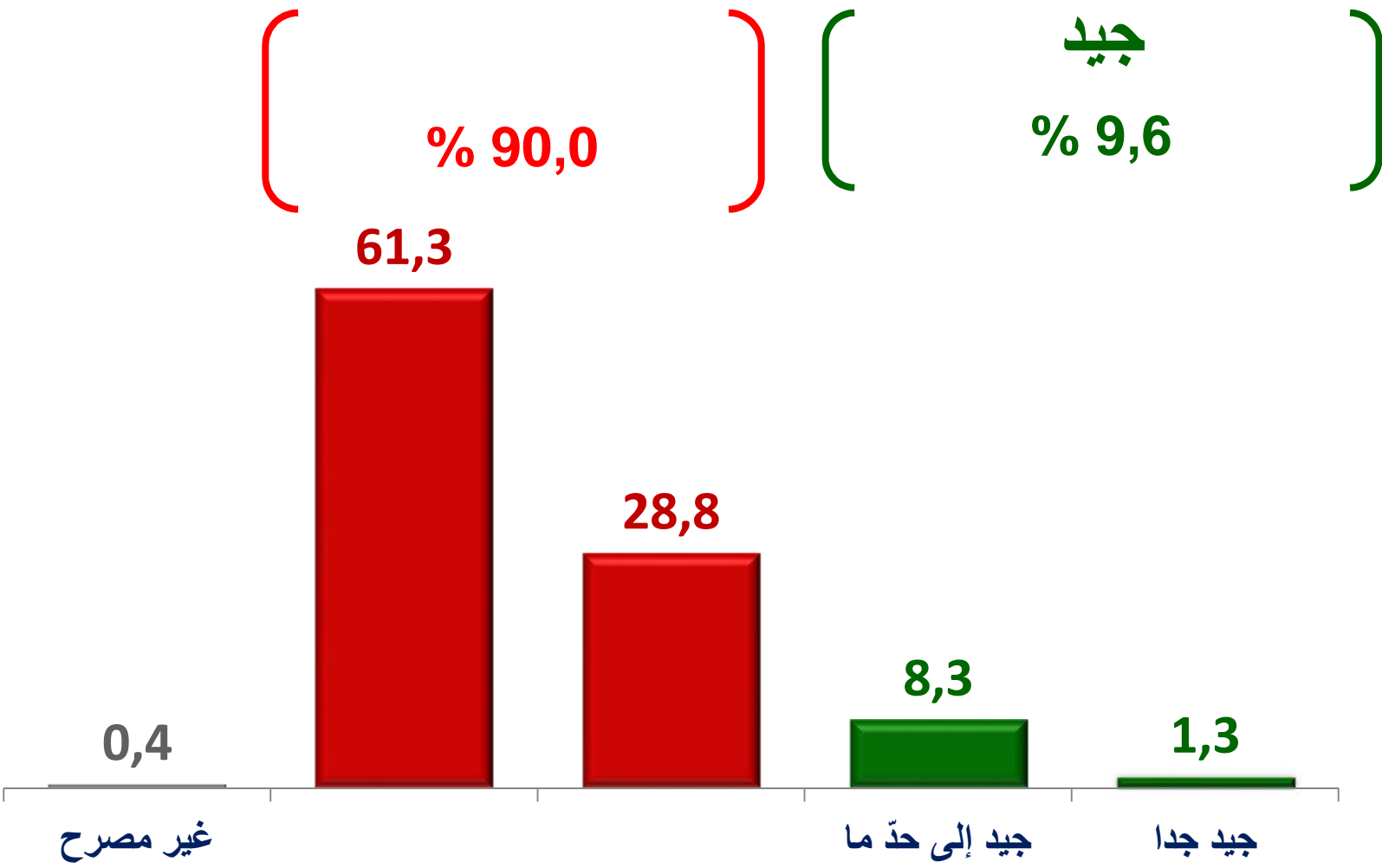
كيفاش تقيم الوضع بالنسبة لكل من المجالات التالية؟

جويلية
2016





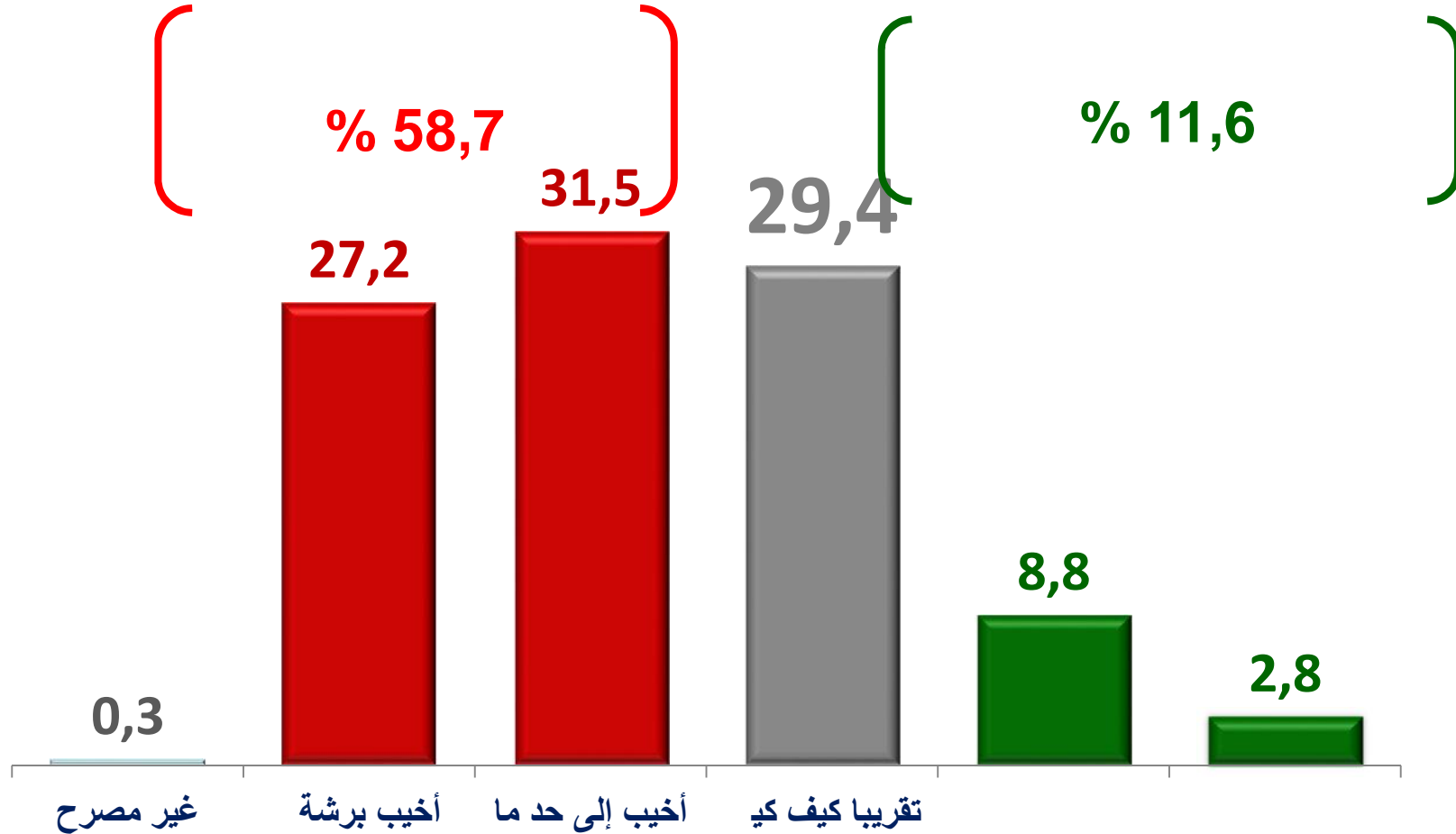




مقارنة بالسنة الماضية



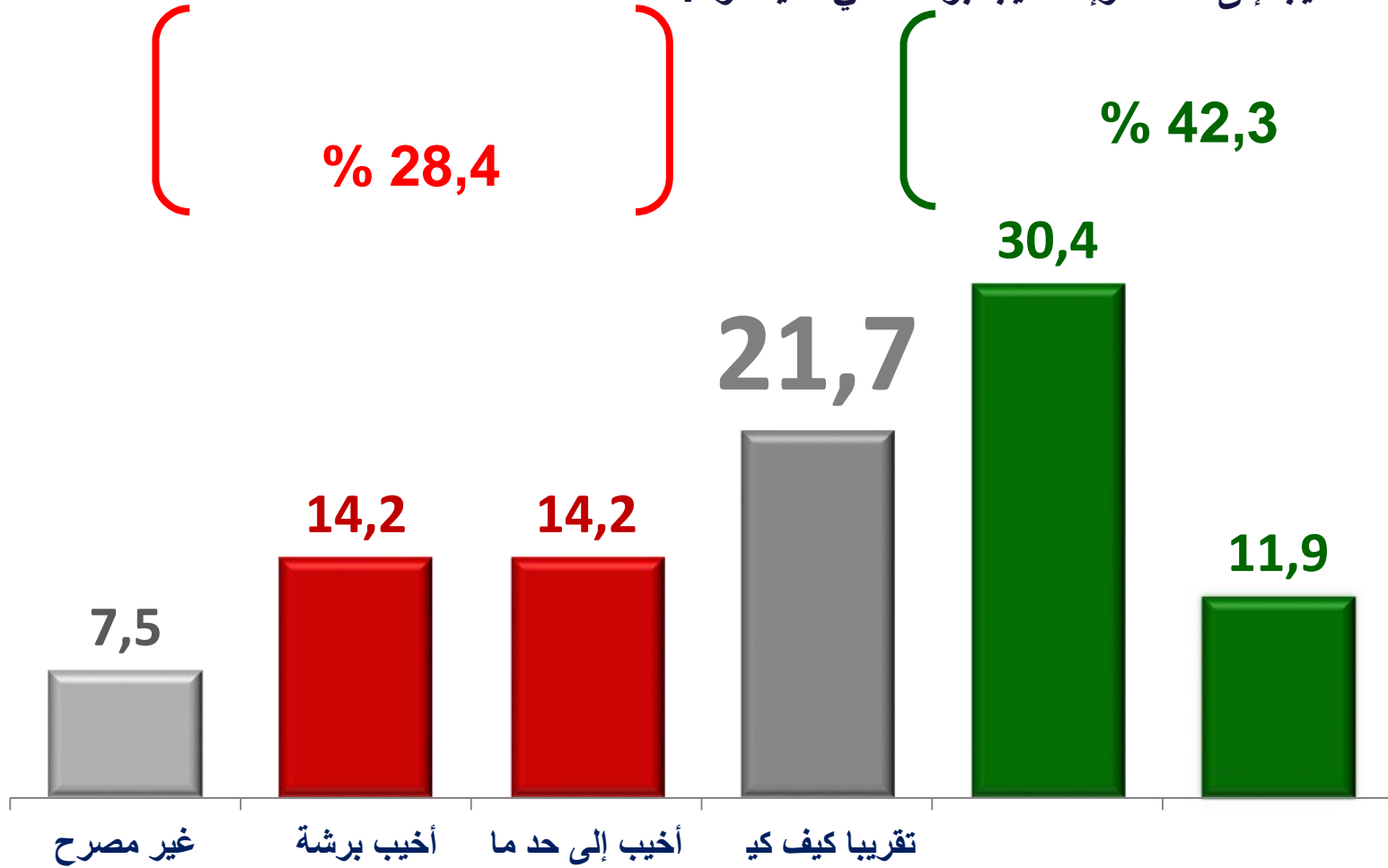
كيفاش
ملي كان عام لتالي ، أحسن إلى حد ما ، تقريبا كيف كيف ، أخيب إلى حد ما وإلا أخيب برشة ملي كان عام لتالي :
بعام لتالي ملي كان عليه ؟ زعما وضعك المالي أحسن برشة



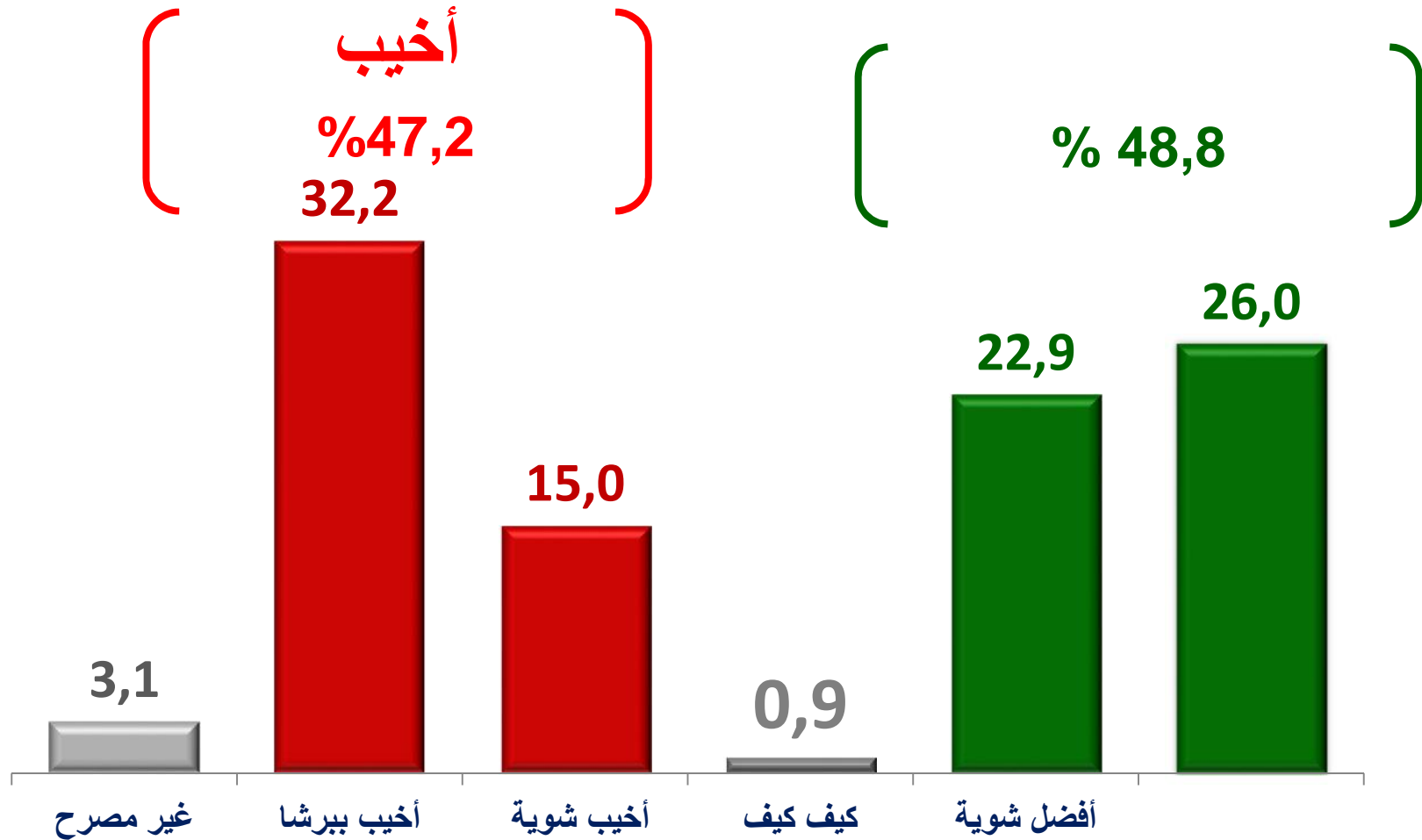
مقارنة بهذه السنة



عام القدام ، تتصور الوضع المالي متاع داركم بش يكون أحسن برشة ملي عليه تواء ، أحسن إلى حد ما ، تقريبا كيف كيف ، أخيب إلى حد ما وإلا أخيب برشة ملي عليه تواء .



كي صغار اليوم في بلادنا يكبرو، تتصور بش يكونوا أفضل ، أفضل شوية ، أخيب شوية وإلا أخيب

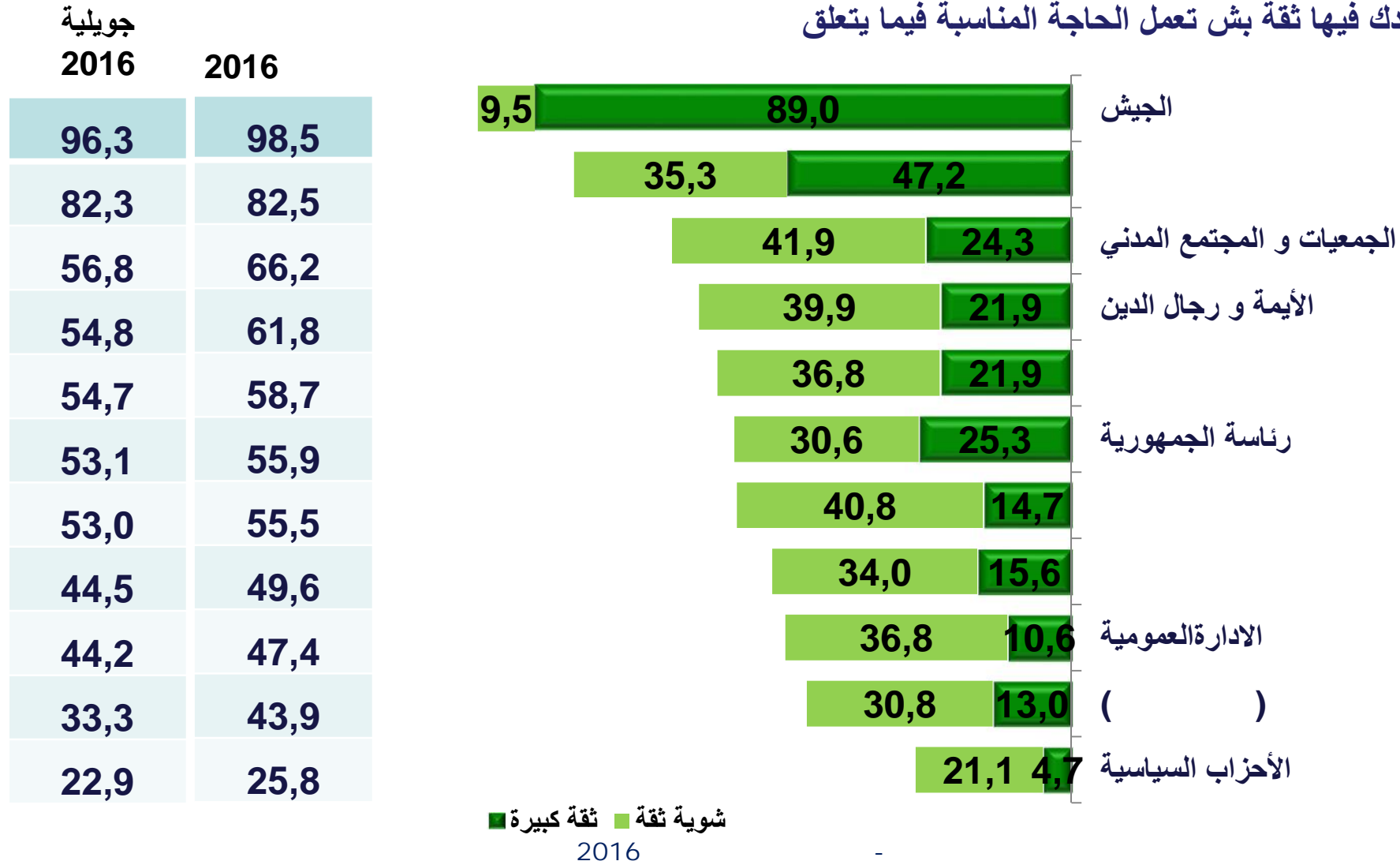




الهيكل السياسية و الادارية



باش نعطيك مجموعة من المؤسسات و الهياكل السياسية و الادارية و انت قلتي في كل مرة قداش عندك فيها ثقة بش تعمل الحاجة المناسبة فيما يتعلق





نوايا التصويت

منهجية طرح الأسئلة (3/1)



6 أشهر بقياس

التونسيين

الرئاسية

ياس

شخصية. فيما

الغير

أنّها

بها
التغيب

تلقائية

أنّها

بها

لهذا

لاختيار

التشريعية اليوم

منها سيص

انية

منها سيصوت المستجيب

الشخصيات السياسية لاختيار

الرئاسية اليوم.

المستجيب

منهجية طرح الأسئلة (3/2)



غي	الترتيب	14	1	-
		للمستجيب تقييد اختياره.		
	الترتيب	عشوائية.		مستجيب
ادراجها		21 شخصية سياسية	2	-
		حظيت		الشخصيات

منهجية طرح الأسئلة (3/3)



للمستجيب
تقييد اختياره

غير

لشخصية
شخصية
الترتيب
عشوائية.

مستجيب



انتخابات بلدية

البلدية تقوم اليوم لأنا حزب تصوت

الأصوات المصرح بها	مجموع الناخبين	
26,0	18,8	
19,9	14,3	النهضة
9,5	6,8	الجبهة الشعبية
9,5	6,8	حزب مهدي جمعة
9,0	6,5	
4,9	3,5	
3,0	2,2	
2,9	2,1	تيار المحبة
2,5	1,8	
2,4	1,7	التيار الديمقراطي
2,2	1,6	
2,1	1,5	
1,5	1,1	الجمهوري
1,2	0,8	
3,5	2,6()
	22,2	
	4,8	
	0,9	

نوايا تصويت القاعدة الانتخابية لنداء تونس



36

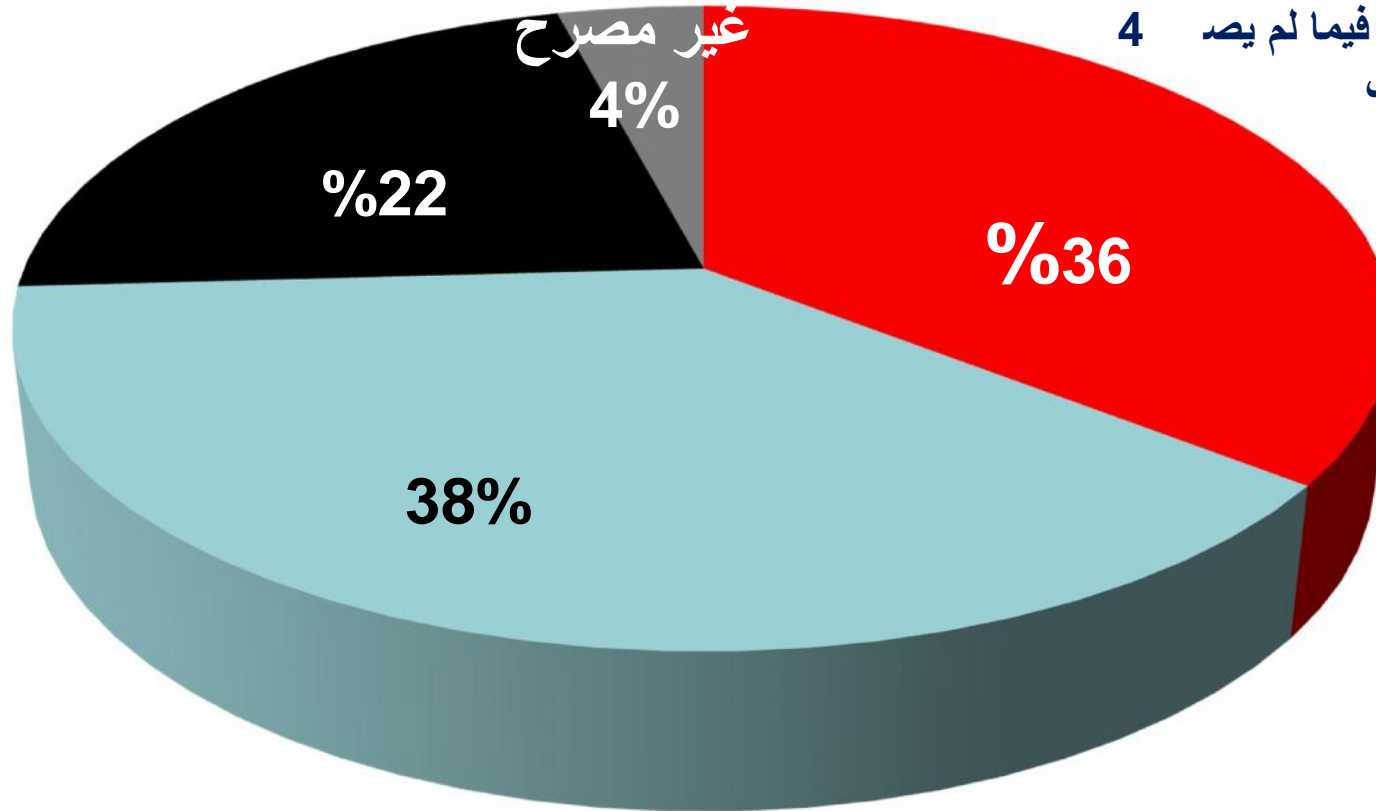
2014 يونيو التصويت لفائدة النداء ف

الانتخابات البلدية القادمة فيما 38

ينوون التصويت لفائدة أحزاب أخرى و 22

بالمائة لا ينوون التصويت فيما لم يص 4

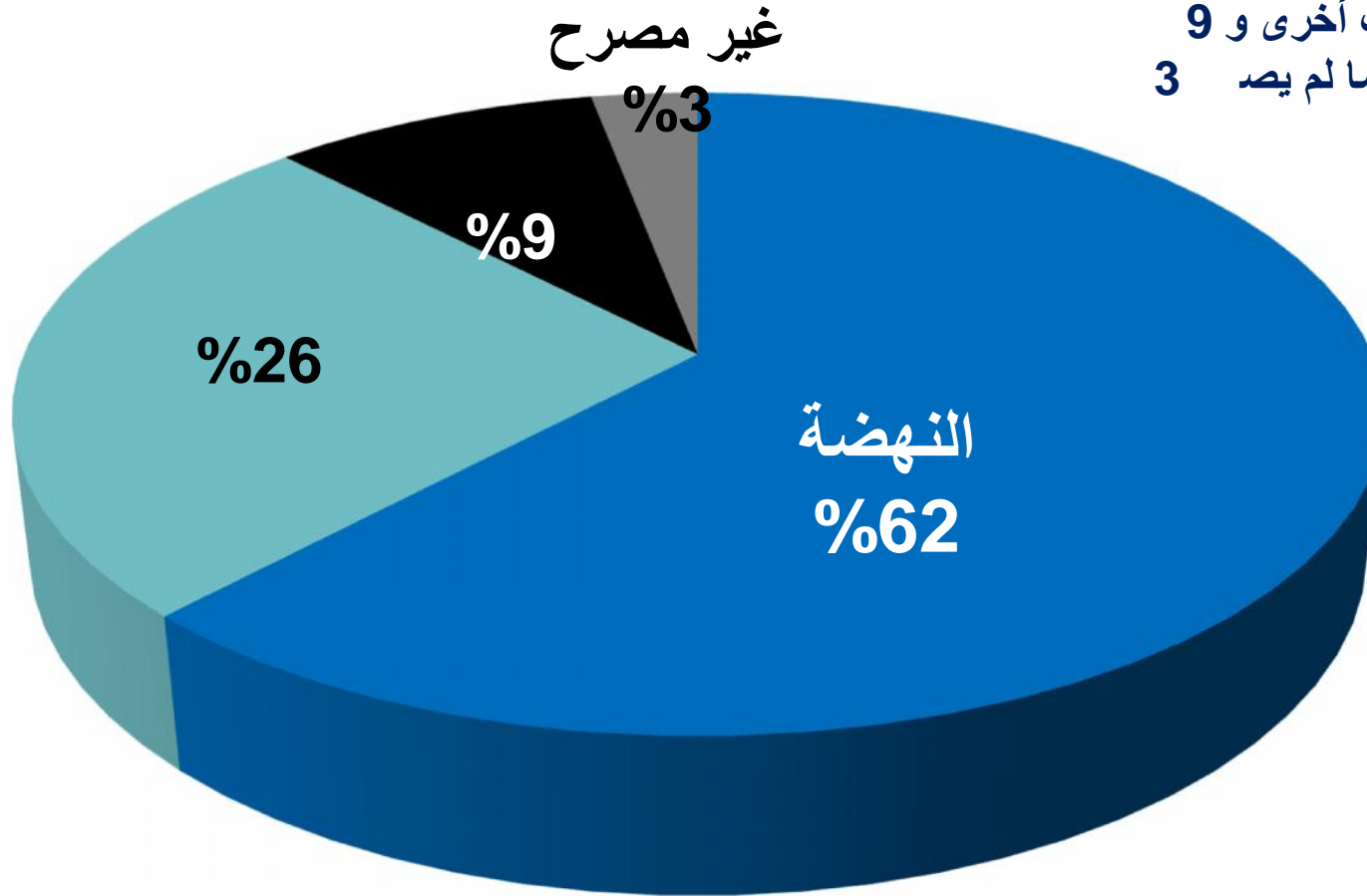
بالمائة لمن ينوي التصويت



نوايا تصويت القاعدة الانتخابية للنهضة



62 بالمائة ممن صوتوا للنهضة سنة 2014
ينوون التصويت لفائدة النهضة في
الانتخابات البلدية القادمة فيما 26
ينوون التصويت لفائدة أحزاب أخرى و 9
بالمائة لا ينوون التصويت فيما لم يص 3
بالمائة لمن ينوي التصويت





البلدية تقوم اليوم لأنا حزب تصوت

60	59-41	40-31	30-18				
18,4	20,9	14,0	19,4	19,4	18,2	18,8	
14,9	17,0	15,7	11,8	12,1	16,1	14,3	النهضة
10,6	6,1	5,6	7,1	7,4	6,3	6,8	الجبهة الشعبية
6,7	5,5	8,0	7,2	7,6	6,2	6,8	حزب مهدي جمعة
1,5	4,9	5,7	8,9	5,4	7,4	6,5	
1,2	2,3	5,9	3,8	4,0	3,2	3,5	
3,2	1,5	2,3	2,3	2,6	1,8	2,2	
0,0	3,1	3,3	1,4	2,0	2,1	2,1	تيار المحبة
5,6	2,1	2,2	0,7	1,3	2,2	1,8	
0,0	1,9	0,0	2,6	1,9	1,6	1,7	التيار الديمقراطي
0,0	1,5	0,8	2,3	2,6	0,8	1,6	
4,2	1,3	0,0	1,7	1,9	1,2	1,5	
1,0	1,5	1,0	0,8	1,0	1,1	1,1	الجمهوري
1,6	1,4	0,8	0,3	1,0	0,8	0,8	
5,2	4,3	0,6	1,6	2,4	2,7	2,6	
18,9	17,5	28,2	23,5	21,6	22,6	22,2	
6,8	7,2	4,1	3,2	4,7	5,0	4,8	
0,0	0,0	1,9	1,2	1,2	0,7	0,9	

البلدية تقوم اليوم لأنا حزب تصوت

15,1	18,5	21,4	18,4	21,9	18,2	17,2	18,2	18,8	
22,1	26,3	11,0	17,4	6,7	23,3	14,2	10,0	14,3	النهضة
8,8	3,4	8,7	4,6	6,5	11,1	6,1	6,5	6,8	الجبهة الشعبية
2,8	0,0	3,0	5,3	15,4	4,3	7,0	7,9	6,8	حزب مهدي جمعة
14,6	16,0	5,4	15,9	2,8	1,3	3,9	5,0	6,5	
4,0	0,0	3,4	2,7	9,1	3,2	2,6	2,5	3,5	
0,0	3,5	2,9	0,0	0,0	5,5	0,9	3,2	2,2	
0,0	0,0	7,7	0,0	1,1	5,9	1,8	1,2	2,1	تيار المحبة
1,9	1,2	2,0	1,2	1,4	1,0	1,8	2,6	1,8	
0,0	1,7	1,4	3,4	2,0	2,7	0,0	2,2	1,7	التيار الديمقراطي
5,2	7,0	0,0	0,0	1,0	0,0	1,7	1,1	1,6	
0,0	0,0	0,0	3,0	0,0	2,4	2,2	2,4	1,5	
1,7	1,1	0,9	2,2	0,0	0,0	1,1	1,8	1,1	الجمهوري
0,0	0,0	0,0	1,6	1,0	1,4	0,0	1,6	0,8	
4,2	2,8	1,2	0,0	4,8	3,4	2,1	2,2	2,6	
19,7	14,8	26,4	18,5	21,1	16,4	27,9	23,8	22,2	
0,0	3,7	4,6	3,7	5,2	0,0	9,8	5,1	4,8	
0,0	0,0	0,0	2,0	0,0	0,0	0,0	2,7	0,9	



البلدية تقوم اليوم لأنا حزب تصوت

ية		وسطى علي	مرفهة		
	18,7	20,9	17,2	14,2	18,8
النهضة	15,3	12,7	14,8	16,4	14,3
الجبهة الشعبية	5,2	5,5	9,7	8,6	6,8
حزب مهدي جمعة	7,7	9,1	4,2	2,2	6,8
	7,3	6,6	4,7	10,0	6,5
	1,8	3,3	5,4	5,0	3,5
	4,2	1,7	1,0	0,0	2,2
تيار المحبة	3,9	1,3	1,6	0,0	2,1
	0,7	2,3	2,8	0,0	1,8
التيار الديمقراطي	1,8	1,2	1,9	2,1	1,7
	1,0	2,1	2,0	0,0	1,6
	0,4	1,5	2,2	3,7	1,5
الجمهوري	0,6	0,8	1,9	1,4	1,1
	1,0	0,4	1,0	2,1	0,8
	1,9	3,1	2,9	1,7	2,6
	22,9	21,9	19,9	30,2	22,2
	4,4	4,5	6,3	2,3	4,8
	1,2	1,1	0,6	0,0	0,9



تصوته

في الانتخابات البلدية أنا هو الحزب والا القائمة اللي ما

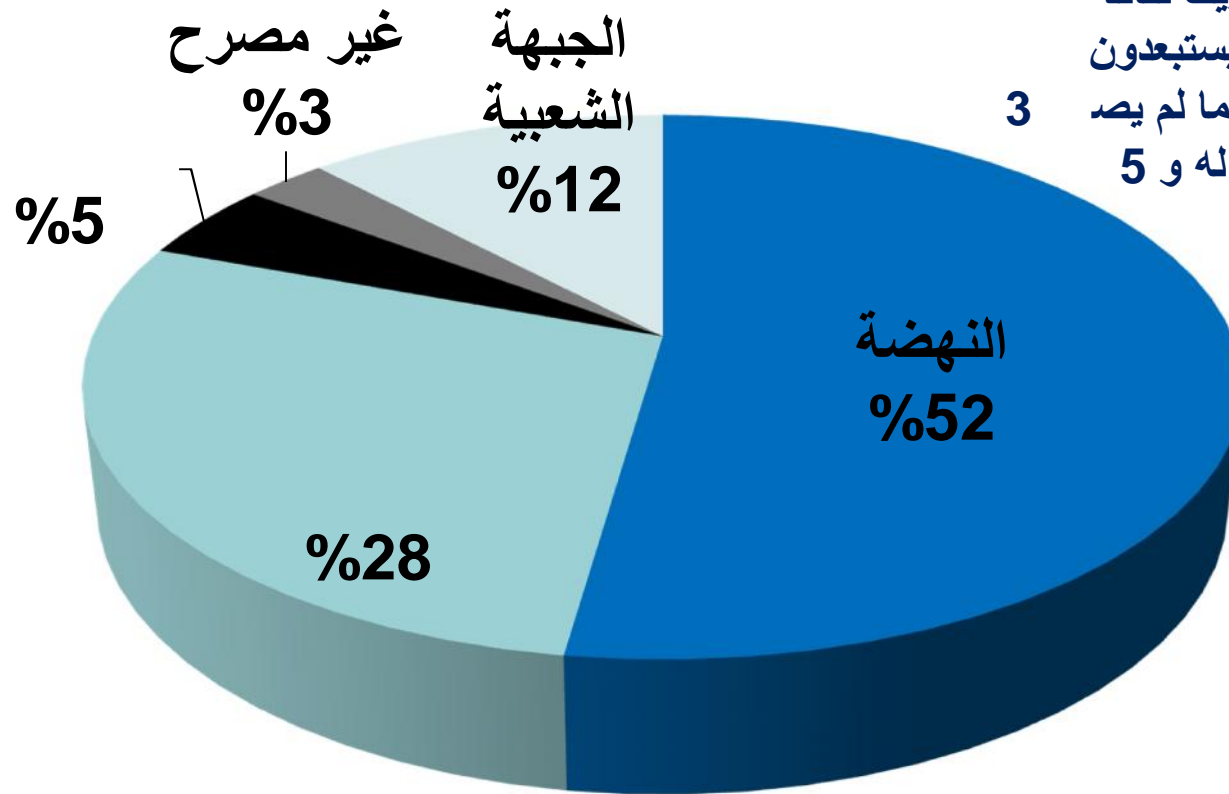
الأصوات المصرح بها	مجموع الناخبين	
39,7	33,7	النهضة
25,6	21,7	
13,7	11,7	الجهة الشعبية
4,0	3,4	
3,3	2,8	
3,2	2,7	
2,8	2,4	تيار المحبة
2,1	1,8	
2,1	1,8	
1,1	0,9	حزب مهدي جمعة
0,6	0,5	
0,5	0,4	الجمهوري
0,4	0,3	التيار الديمقراطي
0,2	0,2	
0,8	0,7	
	8,8	
	5,4	
	0,9	

الحزب الأبعد عن قلوب القاعدة الانتخابية لنداء تونس



52

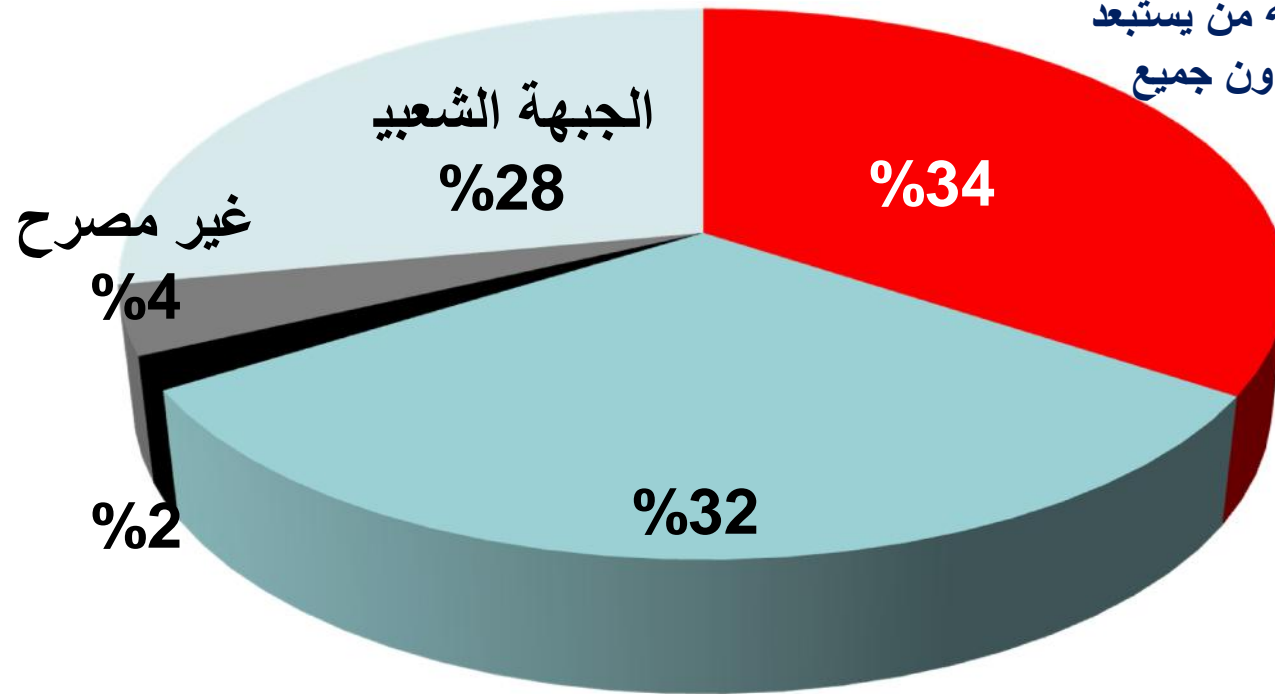
2014 يستبعدون التصويت بدرجة أولى
للنهضة في الانتخابات البلدية القادمة فيما
28 بالمائة يستبعدون التصويت لفائد
12 بالمائة يستبعدون
التصويت للجبهة الشعبية فيما لم يص
3 بالمائة من يستبعد التصويت له و 5
يستبعدون جميع الأحزاب



الحزب الأبعد عن قلوب القاعدة الانتخابية للنهضة



34 بالمائة ممن صوتوا للنهضة سنة 2014
يستبعدون التصويت بدرجة أولى لنداء ت
في الانتخابات البلدية القادمة فيما 32
يستبعدون التصويت لفائدة أحزاب أخرى
28 بالمائة يستبعدون التصويت للجبه
الشعبية فيما لم يصرح 4 بالمائة من يستبعد
التصويت له و 2 بالمائة يستبعدون جميع





تصوته

في الانتخابات البلدية أنا هو الحزب والا القائمة اللي ما

60	59-41	40-31	30-18				
40,4	34,1	32,7	43,9	43,7	34,4	33,7	النهضة
11,0	14,4	19,3	21,4	15,4	20,0	21,7	
12,9	16,5	12,9	11,1	10,8	15,2	11,7	الجهة الشعبية
4,7	5,8	4,9	3,4	5,2	4,0	3,4	
1,4	3,3	2,8	2,7	2,3	3,2	2,8	
1,0	1,0	1,6	2,0	1,3	1,7	2,7	
7,5	6,4	2,9	3,3	4,6	4,4	2,4	تيار المحبة
1,4	2,7	3,7	0,9	1,8	2,2	1,8	
2,9	1,8	3,0	1,6	0,9	3,0	1,8	
1,3	1,2	0,7	0,6	0,6	1,2	0,9	حزب مهدي جمعة
0,0	0,9	1,4	0,0	0,9	0,2	0,5	
0,0	0,4	0,7	0,3	0,3	0,5	0,4	الجمهوري
0,0	0,0	0,0	0,5	0,5	0,0	0,3	التيار الديمقراطي
2,5	0,7	0,0	0,5	1,1	0,4	0,2	
0,0	1,0	0,5	0,0	0,5	0,4	0,7	
8,6	4,7	7,4	4,7	6,5	4,7	8,8	
3,3	4,7	3,4	2,6	3,4	3,5	5,4	
1,2	0,3	1,9	0,3	0,3	1,1	0,9	



في الانتخابات البلدية أنا هو الحزب والا القائمة اللي ما تصوته

28,8	38,1	44,0	33,8	43,1	33,9	40,5	38,6	33,7	النهضة
24,4	25,3	21,0	17,7	15,6	14,4	14,7	17,9	21,7	
26,3	9,8	9,6	14,4	11,9	11,6	9,9	15,9	11,7	الجبهة الشعبية
5,1	1,7	3,0	7,0	7,9	2,8	6,2	2,8	3,4	
0,0	3,1	1,3	3,0	2,6	6,1	3,1	2,4	2,8	
0,0	2,4	1,0	1,1	1,3	4,6	2,4	0,4	2,7	
6,1	6,4	5,3	6,2	5,9	3,4	1,1	4,6	2,4	تيار المحبة
0,0	1,6	0,0	4,7	1,8	0,0	4,0	2,1	1,8	
0,0	1,6	4,1	3,2	2,8	3,9	0,9	1,0	1,8	
0,0	1,5	1,2	1,4	0,0	1,2	0,8	0,9	0,9	حزب مهدي جمعة
0,0	0,0	0,0	1,5	0,0	0,0	0,8	1,0	0,5	
0,0	0,0	1,3	0,0	0,0	1,3	0,0	0,5	0,4	الجمهوري
0,0	0,0	0,0	0,0	0,8	0,0	0,7	0,0	0,3	التيار الديمقراطي
0,0	0,0	0,0	0,0	0,0	2,2	0,0	1,8	0,2	
0,0	1,2	1,0	0,0	0,0	0,0	0,0	0,8	0,7	
5,3	1,2	6,1	2,4	3,4	9,7	6,1	6,9	8,8	
1,8	6,2	1,0	3,6	2,1	3,9	7,4	2,0	5,4	
2,0	0,0	0,0	0,0	0,8	1,1	1,4	0,4	0,9	



تصوته

في الانتخابات البلدية أنا هو الحزب والا القائمة اللي ما

طبقة شعبية	طبقة وسطى علي	طبقة مرفهة			
36,5	36,1	40,6	51,2	33,7	النهضة
19,2	18,5	18,1	8,3	21,7	
11,0	15,4	13,6	9,8	11,7	الجبهة الشعبية
3,5	5,6	3,9	6,4	3,4	
1,3	2,6	4,3	3,6	2,8	
3,3	1,7	0,0	0,0	2,7	
4,2	4,6	5,9	0,0	2,4	تيار المحبة
1,8	2,4	2,3	0,0	1,8	
1,4	2,4	2,3	1,9	1,8	
0,9	0,8	1,2	0,0	0,9	حزب مهدي جمعة
0,4	0,8	0,0	1,8	0,5	
0,4	0,0	0,9	0,0	0,4	الجمهوري
0,0	0,7	0,0	0,0	0,3	التيار الديمقراطي
0,7	0,0	0,0	6,7	0,2	
0,3	0,3	0,3	1,4	0,7	
8,6	5,0	3,4	4,4	8,8	
5,2	2,7	2,4	4,4	5,4	
1,2	0,4	0,8	0,0	0,9	



الانتخابات التشريعية



التشريعية تقوم اليوم لشكون تصوت

الأصوات المصرح بها	مجموع الناخبين	
23,9	20,0	
18,8	15,7	النهضة
10,9	9,1	الجبهة الشعبية
9,7	8,1	
9,0	7,5	حزب مهدي جمعة
4,3	3,6	
3,9	3,3	
3,7	3,1	التيار الديمقراطي
3,1	2,6	
2,8	2,3	تيار المحبة
2,5	2,1	
1,9	1,6	
1,8	1,5	الجمهوري
1,2	1,0	
0,5	0,4	
2,0	1,7()
	13,4	
	3,1	
	0,2	

نوايا تصويت القاعدة الانتخابية لنداء تونس الانتخابات التشريعية



38

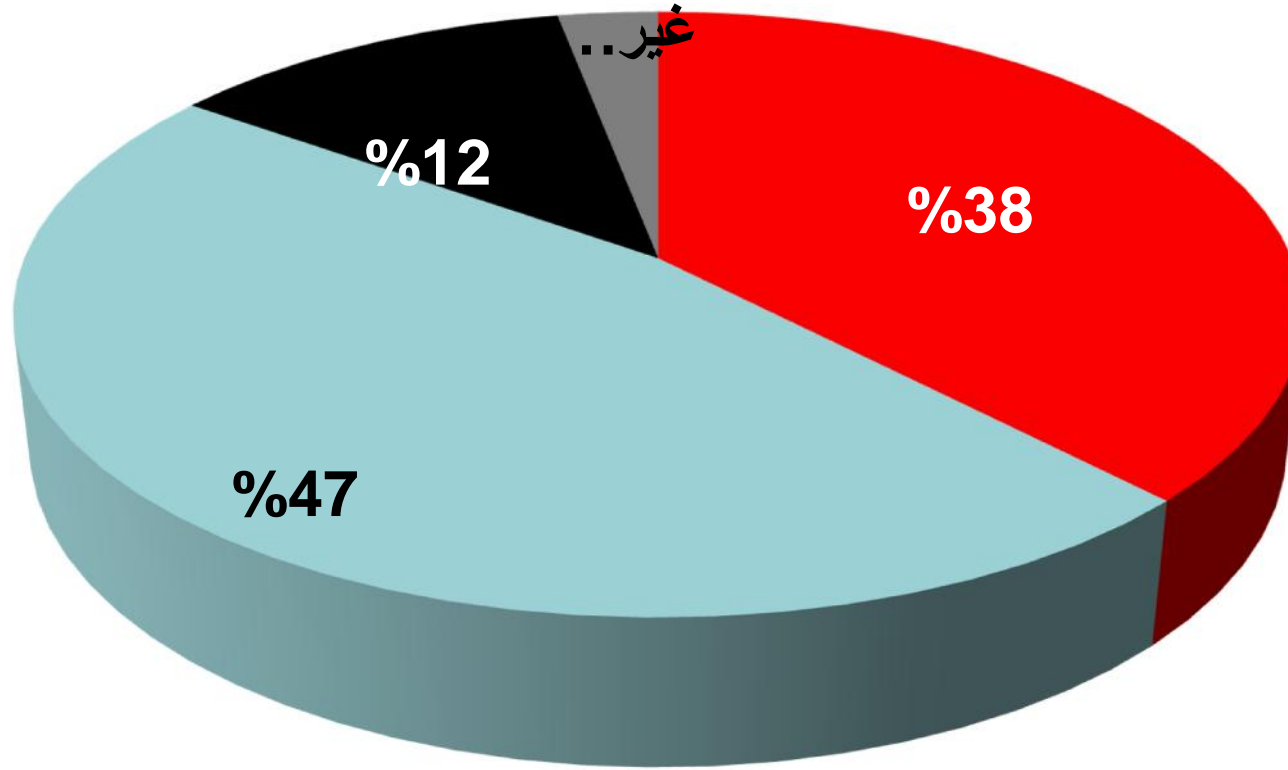
2014 يونيو التصويت لفائدة النداء ف

الانتخابات التشريعية القادمة فيما 47

ينوون التصويت لفائدة أحزاب أخرى و 12

بالمائة لا ينوون التصويت فيما لم يص 3

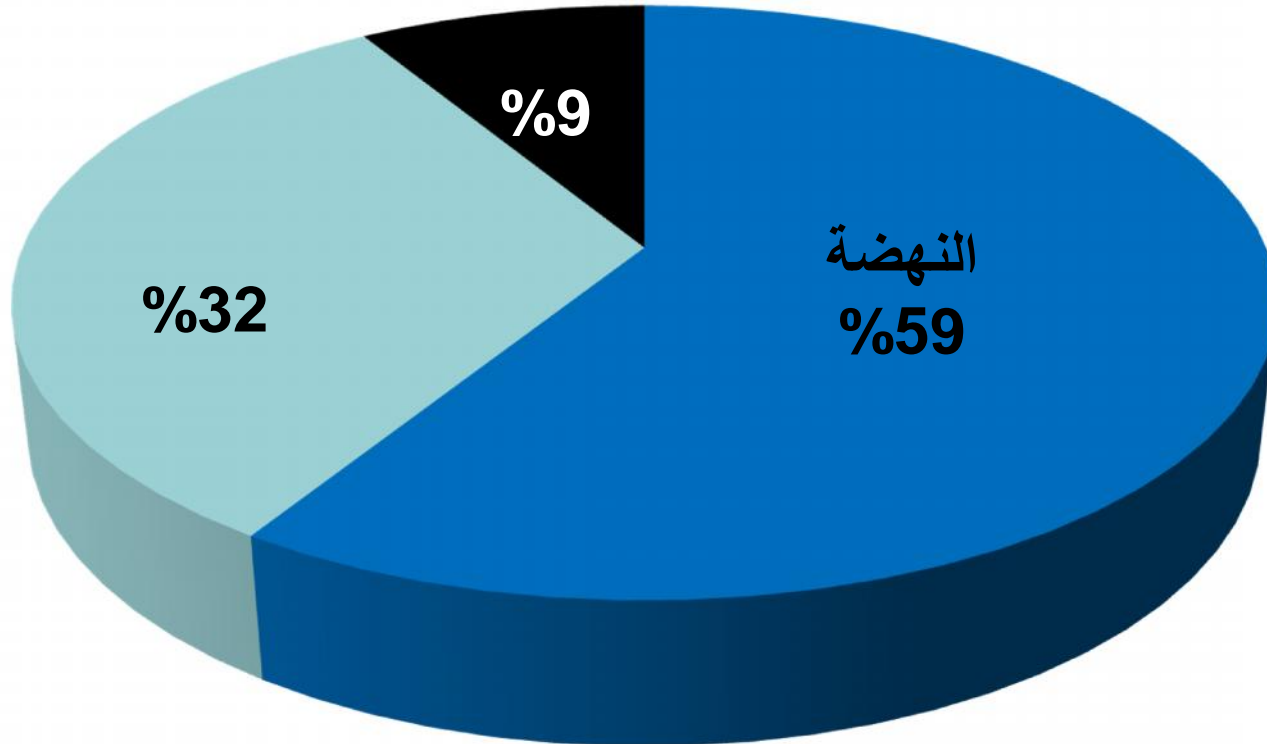
بالمائة لمن ينوي التصويت



نوايا تصويت القاعدة الانتخابية للنهضة الانتخابات التشريعية



59 بالمائة ممن صوتوا للنهضة سنة 2014
ينوون التصويت لفائدة النهضة في
الانتخابات التشريعية القادمة فيما 32
ينوون التصويت لفائدة أحزاب أخرى و 9
بالمائة لا ينوون التصويت





البلدية تقوم اليوم لأنا حزب تصوت

60	59-41	40-31	30-18				
22,4	19,0	17,9	21,0	21,5	18,8	20,0	
16,9	20,2	14,3	12,8	12,8	18,0	15,7	النهضة
15,2	6,9	8,5	9,7	9,7	8,6	9,1	الجبهة الشعبية
3,1	5,0	6,7	11,8	6,1	9,6	8,1	
6,7	8,3	7,2	7,2	7,6	7,5	7,5	حزب مهدي جمعة
3,7	2,7	3,6	4,2	3,3	3,8	3,6	
8,3	2,8	4,0	2,2	3,3	3,2	3,3	
0,0	3,1	5,1	2,8	3,0	3,1	3,1	التيار الديمقراطي
2,5	2,6	1,8	2,9	3,0	2,2	2,6	
0,0	3,9	3,2	1,4	1,3	3,2	2,3	تيار المحبة
0,0	2,3	2,8	2,0	3,1	1,2	2,1	
2,4	1,4	1,7	1,5	1,4	1,7	1,6	
1,3	1,8	1,8	1,3	1,2	1,8	1,5	الجمهوري
0,0	1,7	1,4	0,6	1,7	0,5	1,0	
0,0	0,3	0,0	0,7	0,4	0,4	0,4	
1,7	3,1	0,8	1,1	1,3	1,9	1,7	
12,0	11,2	17,5	13,5	15,3	11,8	13,4	
3,7	3,8	1,8	3,0	4,1	2,3	3,1	
0,0	0,0	0,0	0,4	0,0	0,3	0,2	



البلدية تقوم اليوم لأنا حزب تصوت

10,5	12,5	21,0	21,5	22,9	22,1	18,8	21,8	20,0	
24,4	28,2	7,4	21,3	8,6	21,2	17,8	11,4	15,7	النهضة
12,9	7,4	9,3	7,6	9,4	11,8	9,9	7,5	9,1	الجهة الشعبية
19,6	22,8	6,8	11,7	3,8	5,2	6,5	4,7	8,1	
0,0	1,7	7,3	5,4	14,3	2,8	9,6	8,4	7,5	حزب مهدي جمعة
0,0	3,9	3,3	0,0	2,3	9,3	1,0	5,6	3,6	
1,9	1,2	3,1	3,8	4,4	3,0	2,5	4,0	3,3	
2,4	4,8	2,7	3,3	1,9	0,0	4,0	4,0	3,1	التيار الديمقراطي
2,0	1,3	2,2	4,1	6,2	0,0	2,0	2,2	2,6	
0,0	0,0	5,9	1,7	2,1	2,8	3,5	1,7	2,3	تيار المحبة
6,1	4,1	1,7	6,3	1,2	1,6	0,0	1,3	2,1	
1,9	0,0	2,1	2,6	0,8	1,0	0,7	2,8	1,6	
2,0	1,3	1,1	1,3	0,0	2,1	2,0	2,1	1,5	الجمهوري
0,0	0,0	0,0	0,0	1,8	0,0	1,5	2,0	1,0	
0,0	0,0	0,0	0,0	2,0	0,0	0,0	0,4	0,4	
5,4	1,8	3,0	0,0	1,1	2,9	0,0	1,8	1,7	
10,9	9,1	19,8	5,6	12,7	12,9	15,5	14,6	13,4	
0,0	0,0	3,2	1,9	4,5	1,5	4,8	3,7	3,1	
0,0	0,0	0,0	1,9	0,0	0,0	0,0	0,0	0,2	



البلدية تقوم اليوم لأنا حزب تصوت

طبقة شعبية	طبقة وسطى علي	طبقة مرفهة			
22,0	21,0	16,6	20,0	20,0	
14,5	16,1	15,1	21,2	15,7	النهضة
7,7	7,3	12,6	9,6	9,1	الجبهة الشعبية
8,9	8,5	6,6	8,5	8,1	
10,5	7,3	6,1	0,0	7,5	حزب مهدي جمعة
4,2	4,9	2,2	0,0	3,6	
1,7	4,4	3,7	3,2	3,3	
1,3	3,1	3,3	10,3	3,1	التيار الديمقراطي
0,0	3,6	3,4	5,2	2,6	
5,3	1,3	1,0	0,0	2,3	تيار المحبة
1,7	1,5	3,5	0,0	2,1	
0,7	1,2	3,0	1,6	1,6	
1,1	1,0	2,7	1,7	1,5	الجمهوري
0,9	0,8	1,3	1,9	1,0	
0,0	0,6	0,7	0,0	0,4	
1,5	1,3	2,7	0,0	1,7	
14,3	13,0	13,2	11,8	13,4	
3,2	3,3	2,2	5,0	3,1	
0,5	0,0	0,0	0,0	0,2	



تصوته

في الانتخابات التشريعية أنا هو الحزب والا القائمة اللي ما

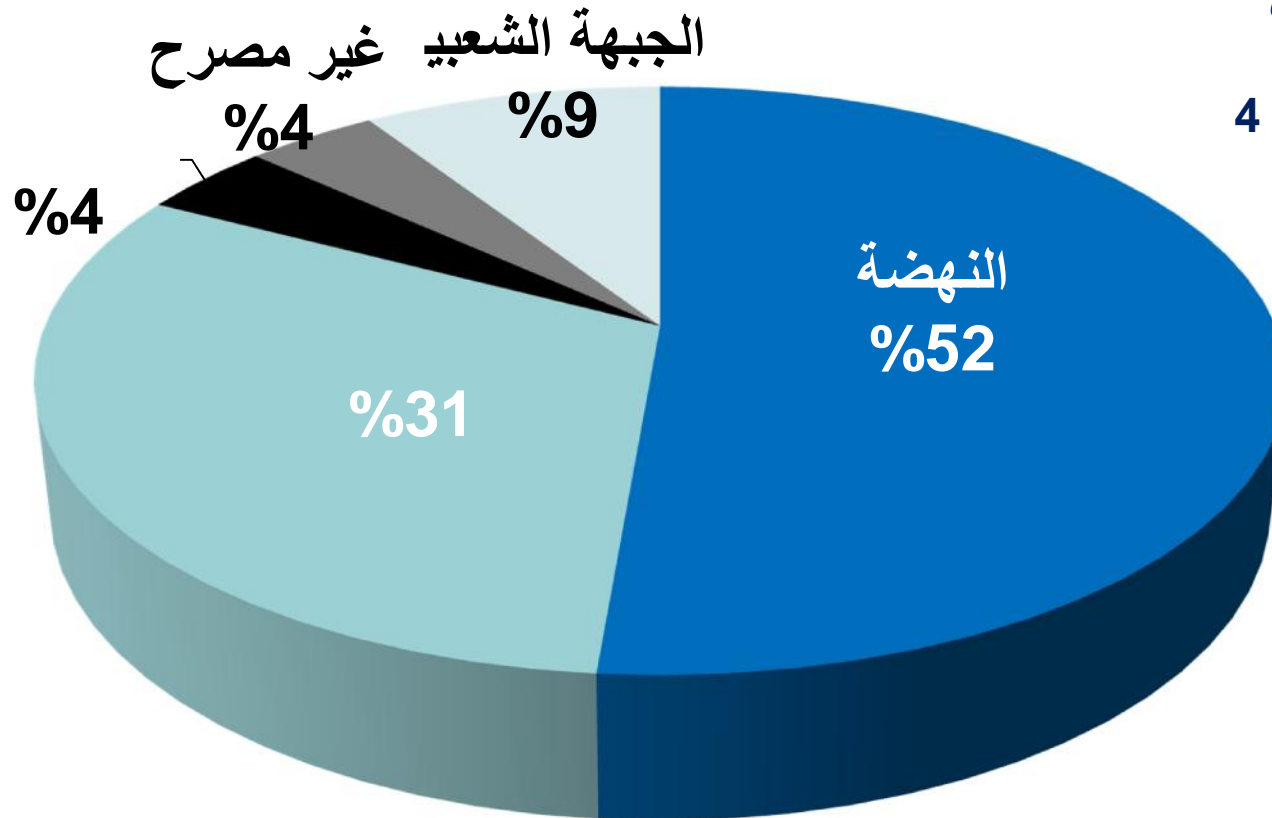
الأصوات المصرح بها	مجموع الناخبين	
38,5	34,9	النهضة
24,1	21,8	
15,9	14,4	الجبهة الشعبية
4,4	4,0	
3,5	3,2	
2,9	2,6	
2,8	2,5	تيار المحبة
1,9	1,7	حزب مهدي جمعة
1,5	1,4	
1,4	1,3	التيار الديمقراطي
1,0	0,9	
0,9	0,8	
0,4	0,4	
0,2	0,2	الجمهوري
0,6	0,5)
	5,2	
	3,6	
	0,7	

الحزب الأبعد عن قلوب القاعدة الانتخابية لنداء تونس في الانتخابات التشريعية



52

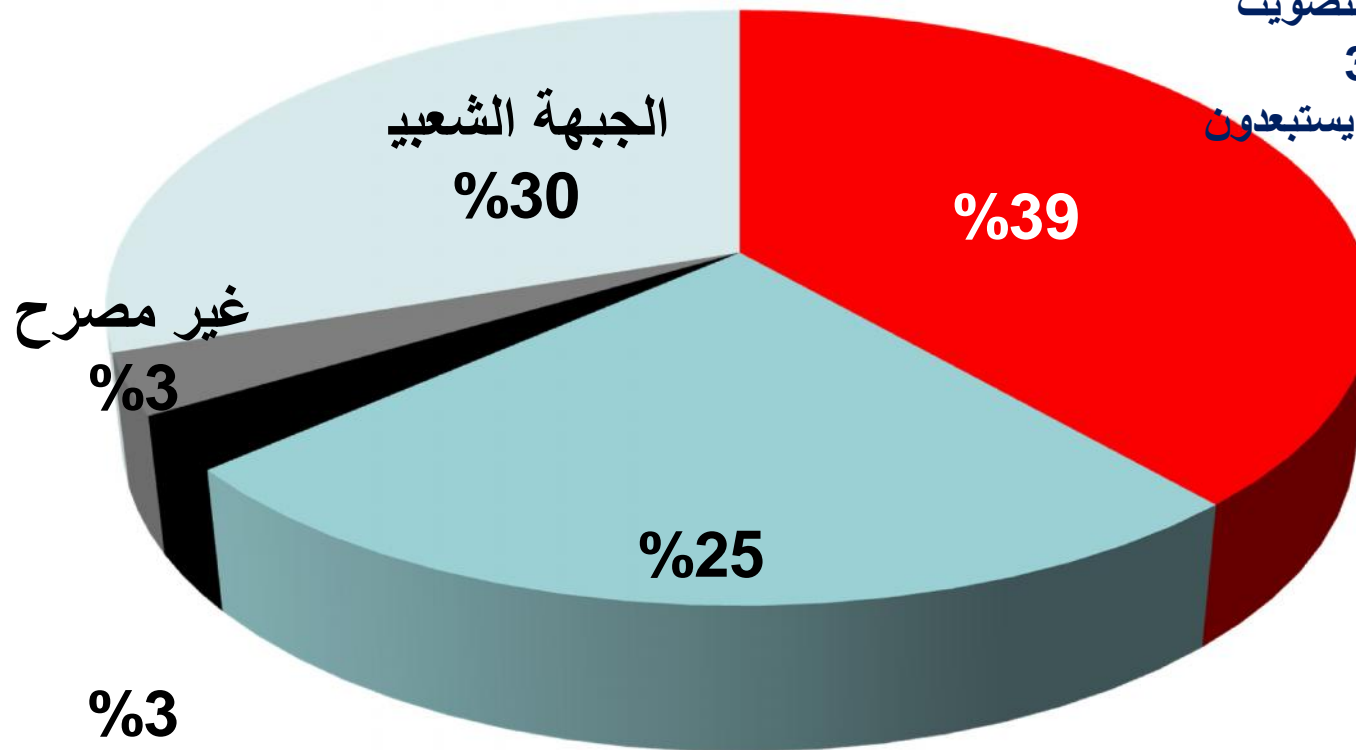
2014 يستبعدون التصويت بدرجة أول
للنهضة في الانتخابات التشريعية ال
فيما 31 بالمائة يستبعدون التصويت ل
9 بالمائة يستبعدون
التصويت للجبهة الشعبية فيما لم ي
4 بالمائة من يستبعد التصويت له و
بالمائة يستبعدون جميع الأحزاب



الحزب الأبعد عن قلوب القاعدة الانتخابية للنهضة في الانتخابات التشريعية



39 بالمائة ممن صوتوا للنهضة سنة 2014
يستبعدون التصويت بدرجة أولى لنداء ت
في الانتخابات التشريعية القادمة فيما 25
بالمائة يستبعدون التصويت لفائدة أح
30 بالمائة يستبعدون التصويت
للجبهة الشعبية فيما لم يصرح 3
يستبعد التصويت له و 3 بالمائة يستبعدون
جميع الأحزاب





في الانتخابات التشريعية أنا هو الحزب والا القائمة اللي ما تصوته

60	59-41	40-31	30-18				
34,0	31,3	26,8	40,9	37,8	32,5	34,9	النهضة
13,2	18,0	23,0	25,8	22,4	21,3	21,8	
18,2	19,7	17,6	8,3	9,9	17,9	14,4	الجهة الشعبية
3,5	4,7	5,2	3,0	3,8	4,0	4,0	
1,1	2,8	1,7	2,2	1,6	2,6	3,2	
1,6	3,1	2,4	2,1	2,7	2,1	2,6	
8,6	4,3	1,7	3,4	3,7	4,1	2,5	تيار المحبة
0,0	0,4	1,2	2,2	1,3	1,3	1,7	حزب مهدي جمعة
1,7	1,3	0,9	0,6	1,1	0,9	1,4	
0,0	1,1	0,9	1,5	1,1	1,1	1,3	التيار الديمقراطي
2,0	1,3	4,9	1,3	2,0	2,0	0,9	
0,0	1,8	0,6	0,3	0,8	0,8	0,8	
0,0	0,6	0,5	0,2	0,6	0,1	0,4	
0,0	0,0	1,2	0,0	0,5	0,0	0,2	الجمهوري
0,0	1,1	0,9	0,0	0,7	0,2	0,5)
10,4	4,4	5,3	4,6	5,5	5,0	5,2	
5,7	3,5	4,3	2,8	4,1	3,1	3,6	
0,0	0,6	0,9	0,8	0,4	1,0	0,7	



في الانتخابات التشريعية أنا هو الحزب والا القائمة اللي ما تصوته

20,4	31,0	39,7	28,8	42,1	29,2	35,8	37,0	34,9	النهضة
33,2	26,2	25,2	18,4	17,3	20,2	19,6	22,0	21,8	
24,8	10,9	5,3	19,1	14,7	14,4	11,7	16,5	14,4	الجهة الشعبية
3,7	1,2	5,4	5,3	4,5	4,9	4,4	2,8	4,0	
1,8	2,5	2,1	3,8	0,7	2,9	2,5	2,0	3,2	
2,6	3,6	1,5	1,8	2,1	4,1	4,4	0,6	2,6	
2,8	11,6	3,3	4,0	4,5	3,0	4,8	1,3	2,5	تيار المحبة
2,0	1,3	3,5	1,4	0,8	0,0	1,3	0,9	1,7	حزب مهدي جمعة
0,0	1,9	0,0	2,0	2,2	0,0	1,4	0,3	1,4	
2,8	0,0	0,0	0,0	2,3	2,9	0,0	1,2	1,3	التيار الديمقراطي
0,0	0,0	3,7	4,5	2,6	1,7	1,1	2,1	0,9	
0,0	0,0	2,3	2,7	0,8	1,0	0,0	0,4	0,8	
0,0	1,1	0,0	0,0	0,0	0,0	0,6	0,7	0,4	
0,0	0,0	0,0	0,0	0,0	0,0	1,4	0,0	0,2	الجمهوري
0,0	1,8	1,6	1,9	0,0	0,0	0,0	0,0	0,5)
2,9	0,0	5,0	0,0	3,5	10,5	5,9	7,5	5,2	
0,0	4,7	1,3	6,5	1,9	3,6	3,9	4,5	3,6	
3,1	2,0	0,0	0,0	0,0	1,6	1,1	0,0	0,7	



في الانتخابات التشريعية أنا هو الحزب والا القائمة اللي ما تصوته

طبقة شعبية	طبقة وسطى علي	طبقة مرفهة			
32,2	34,8	35,7	43,5	34,9	النهضة
20,6	20,6	26,5	12,6	21,8	
13,2	15,3	14,8	12,0	14,4	الجبهة الشعبية
2,5	4,4	4,0	8,2	4,0	
1,0	2,1	3,6	1,6	3,2	
3,9	2,2	1,1	2,3	2,6	
3,7	4,3	4,5	0,0	2,5	تيار المحبة
1,8	1,3	0,4	1,7	1,7	حزب مهدي جمعة
0,8	1,2	1,1	0,0	1,4	
1,1	1,4	1,1	0,0	1,3	التيار الديمقراطي
2,4	0,6	2,4	5,5	0,9	
0,3	1,0	0,8	1,7	0,8	
0,9	0,3	0,0	0,0	0,4	
0,0	0,7	0,0	0,0	0,2	الجمهوري
0,5	0,0	0,5	2,4	0,5)
8,0	5,8	2,2	2,5	5,2	
4,8	3,9	1,4	6,1	3,6	
2,3	0,0	0,0	0,0	0,7	



الانتخابات الرئاسية



الرئاسية تقوم اليوم لشكون تصوت

الأصوات المصرح بها	مجموع الناخبين	الشخصية السياسية
11,8	10,6	
8,3	7,4	
7,9	7,1	مهدي جمعة
7,5	6,7	قيس سعيد
6,9	6,1	الصافي سعيد
6,5	5,8	حمه الهمامي
5,6	5,0	
5,1	4,6	
5,0	4,4	سليم الرياحي
4,7	4,2	
4,2	3,8	
3,4	3,0	الحبيب الصيد
2,8	2,5	
2,5	2,2	الهاشمي الحامدي
2,4	2,1	علي العريض
2,2	2,0	
2,0	1,8	نجيب الشابي
1,7	1,6	حافظ قايد السبسي
1,7	1,5	ياسين ابراهيم
1,6	1,4	
1,5	1,4	
4,6	4,1	..()
	5,5	
	5,1	



الرئاسية تقوم اليوم لشكون تصوت

60	59-41	40-31	30-18				الشخصية السياسية
12,4	10,7	6,8	13,1	6,1	12,7	10,6	
4,6	6,1	4,6	10,4	8,1	7,4	7,4	
10,7	4,6	8,1	8,0	8,5	6,5	7,1	مهدي جمعة
1,4	3,6	7,2	9,9	7,9	6,2	6,7	قيس سعيد
6,2	4,4	3,9	8,4	5,1	7,3	6,1	الصافي سعيد
10,2	3,7	8,4	5,7	7,9	4,7	5,8	حمه الهمامي
5,1	5,1	5,8	4,9	6,5	4,2	5,0	
4,3	7,8	5,8	2,2	2,6	6,3	4,6	
3,5	4,5	2,7	5,5	5,4	4,0	4,4	سليم الرياحي
2,7	7,4	5,5	2,1	4,5	4,3	4,2	
4,3	4,1	1,5	4,5	3,9	3,9	3,8	
2,8	2,8	5,6	2,4	2,6	3,6	3,0	الحبيب الصيد
8,3	3,4	2,4	0,9	2,9	2,3	2,5	
0,0	1,9	4,2	2,2	2,0	2,5	2,2	الهاشمي الحامدي
2,8	1,6	4,3	1,6	2,0	2,4	2,1	علي العريض
1,5	2,5	3,7	1,2	2,4	1,8	2,0	
2,7	2,7	2,1	1,1	1,4	2,3	1,8	نجيب الشابي
0,0	1,8	1,6	1,8	1,9	1,4	1,6	حافظ فايد السبسي
1,4	2,7	1,4	0,8	2,0	1,2	1,5	ياسين ابراهيم
1,3	2,2	0,7	1,3	1,3	1,6	1,4	
2,9	1,6	1,9	0,7	1,6	1,3	1,4	
6,8	5,4	2,1	3,7	4,2	4,3	4,1	
1,8	6,2	6,4	5,6	6,3	5,2	5,5	
2,3	3,1	3,5	2,0	2,9	2,5	5,1	



الرئاسية تقوم اليوم لشكون تصوت؟

									الشخصية السياسية
5,8	22,2	4,4	12,6	10,4	15,0	14,6	7,1	10,6	
12,3	21,0	6,9	10,8	3,6	2,4	7,8	4,8	7,4	
0,0	4,6	6,1	2,7	19,6	8,4	4,8	5,7	7,1	مهدي جمعة
6,8	3,7	12,9	10,0	6,6	5,6	6,5	5,5	6,7	فيس سعيد
2,5	6,7	7,1	12,5	4,5	3,7	7,1	6,0	6,1	الصافي سعيد
12,4	4,4	7,0	1,3	3,7	7,0	6,5	6,8	5,8	حمه الهمامي
2,0	2,2	5,8	3,8	2,2	10,9	2,6	8,0	5,0	
4,6	3,7	1,3	5,8	10,0	2,2	2,9	5,0	4,6	
2,8	1,5	4,8	0,0	1,0	8,3	4,5	8,0	4,4	سليم الرياحي
6,6	3,5	2,5	2,7	2,4	5,3	3,5	6,7	4,2	
2,3	1,2	3,9	7,3	1,7	3,4	5,9	4,1	3,8	
0,0	3,6	2,5	2,8	4,9	3,3	2,8	2,9	3,0	الحبيب الصيد
1,9	0,0	1,1	2,4	4,9	0,9	3,0	3,4	2,5	
2,7	0,0	9,0	3,3	0,0	2,6	1,7	1,7	2,2	الهاشمي الحامدي
6,8	6,1	3,9	1,4	2,5	0,0	0,7	1,0	2,1	علي العريض
0,0	1,3	1,3	3,0	1,7	1,2	3,8	2,1	2,0	
2,2	0,0	2,5	1,4	0,8	1,1	3,5	2,4	1,8	نجيب الشابي
0,0	1,3	2,8	1,6	5,4	0,0	0,0	1,1	1,6	حافظ قايد السبسي
4,4	0,0	3,7	1,4	1,6	0,0	2,1	1,0	1,5	ياسين ابراهيم
8,3	2,2	0,0	1,3	1,5	2,0	0,0	0,9	1,4	
1,5	1,6	0,9	2,9	0,6	0,8	1,5	1,7	1,4	
4,4	4,7	2,5	5,5	2,4	5,3	4,8	4,3	4,1	
5,8	3,1	5,0	1,8	7,4	5,7	5,5	7,0	5,5	
3,8	1,3	2,1	1,6	0,5	4,9	4,0	2,7	5,1	



الرئاسية تقوم اليوم لشكون تصوت

طبقة شعبية	طبقة وسطى علي	طبقة مرفهة	الشخصية السياسية		
12,2	11,0	9,0	5,4	10,6	
9,5	9,2	4,6	4,2	7,4	
6,5	9,4	6,2	5,5	7,1	مهدي جمعة
5,2	6,1	10,8	1,9	6,7	قيس سعيد
4,8	6,6	7,5	6,3	6,1	الصافي سعيد
6,5	4,9	7,0	5,2	5,8	حمه الهمامي
3,9	3,8	6,9	10,3	5,0	
4,9	4,7	5,2	1,9	4,6	
5,9	6,6	1,7	0,0	4,4	سليم الرياحي
2,3	2,4	8,7	5,5	4,2	
4,1	3,7	3,5	6,0	3,8	
3,5	1,7	4,2	3,8	3,0	الحبيب الصيد
0,7	2,4	2,5	13,0	2,5	
4,6	2,1	0,5	0,0	2,2	الهاشمي الحامدي
2,4	1,8	1,7	5,7	2,1	علي العريض
2,1	3,3	0,9	0,0	2,0	
1,1	2,4	2,0	1,8	1,8	نجيب الشابي
2,7	1,2	0,9	2,1	1,6	حافظ قايد السبسي
1,2	0,7	2,9	1,8	1,5	ياسين ابراهيم
2,2	0,6	1,6	1,7	1,4	
1,4	1,4	0,9	4,0	1,4	
4,2	4,4	3,8	5,5	4,1	
5,1	7,3	3,8	7,4	5,5	
2,9	2,4	3,1	1,1	5,1	



تصوتها

في الانتخابات الرئاسية أنا هي الشخصية التي ما

الأصوات المصرح بها	مجموع الناخبين	الشخصية السياسية
18,2	16,7	
16,8	15,4	
14,2	13,0	
11,3	10,4	الهاشمي الحامدي
11,1	10,3	حمه الهمامي
5,2	4,7	
5,1	4,7	سليم الرياحي
5,0	4,6	حافظ قايد السبسي
4,3	4,0	علي العريض
2,2	2,0	
1,2	1,1	مهدي جمعة
1,0	0,9	
1,0	0,9	
0,7	0,6	
0,6	0,5	
0,4	0,4	نجيب الشابي
0,3	0,3	
0,3	0,3	ياسين ابراهيم
0,2	0,2	الحبيب الصيد
0,2	0,2	الصافي سعيد
0,7	0,6	()
	2,1	
	4,4	
	1,6	



تصوتها

في الانتخابات الرئاسية أنا هي الشخصية التي ما

60	59-41	40-31	30-18				الشخصية السياسية
13,4	12,1	18,7	19,8	19,0	14,9	16,7	
10,2	10,8	12,7	20,9	15,5	15,4	15,4	
16,5	14,2	17,7	9,5	13,5	12,6	13,0	
9,6	10,2	13,5	9,4	9,3	11,3	10,4	الهاشمي الحامدي
11,1	13,4	10,0	8,0	7,1	12,8	10,3	حمه الهمامي
6,4	6,0	2,0	4,7	4,7	4,7	4,7	
2,5	6,6	2,6	4,6	3,6	5,5	4,7	سليم الرياحي
4,3	3,6	6,6	4,6	4,4	4,8	4,6	حافظ قايد السبسي
8,6	3,1	2,9	4,0	4,1	3,8	4,0	علي العريض
0,0	1,1	1,9	3,1	3,0	1,2	2,0	
0,0	1,7	0,0	1,5	1,8	0,6	1,1	مهدي جمعة
1,4	0,4	0,7	1,2	1,4	0,5	0,9	
1,0	1,2	0,5	0,8	0,4	1,3	0,9	
0,0	1,2	1,0	0,2	0,2	1,0	0,6	
0,0	0,9	1,5	0,0	0,3	0,7	0,5	
0,0	0,8	0,0	0,3	0,0	0,7	0,4	نجيب الشابي
0,0	0,3	1,1	0,0	0,2	0,4	0,3	
1,5	0,5	0,0	0,0	0,3	0,3	0,3	ياسين ابراهيم
0,0	0,8	0,0	0,0	0,0	0,4	0,2	الحبيب الصيد
0,0	0,5	0,4	0,0	0,3	0,1	0,2	الصفافي سعيد
0,0	0,5	0,0	1,1	1,3	0,0	0,6	()
1,9	2,3	1,9	2,0	2,7	1,6	2,1	
11,5	4,6	2,5	3,5	5,7	3,3	4,4	
0,0	3,1	1,7	0,7	1,0	2,0	1,6	



تصوتها

في الانتخابات الرئاسية أنا هي الشخصية التي ما

									الشخصية السياسية
12,9	12,0	21,6	18,0	17,1	14,0	19,4	16,1	16,7	
16,2	21,1	17,9	17,9	13,9	19,0	12,9	12,8	15,4	
6,1	7,1	13,2	12,8	14,6	21,0	14,8	11,2	13,0	
13,2	12,3	5,2	12,3	13,2	8,4	6,9	12,1	10,4	الهاشمي الحامدي
19,9	6,2	3,9	14,0	12,4	10,9	10,0	9,3	10,3	حمه الهمامي
6,1	7,1	4,9	4,3	2,5	5,6	5,0	4,5	4,7	
4,0	7,0	7,1	4,2	4,0	2,2	5,6	4,0	4,7	سليم الرياحي
2,3	6,4	6,8	6,4	2,7	0,0	3,2	7,1	4,6	حافظ قايد السبسي
2,3	0,0	8,1	1,6	4,6	3,7	4,8	4,0	4,0	علي العريض
2,9	2,0	0,0	0,0	3,5	3,2	2,0	1,9	2,0	
0,0	0,0	1,7	2,0	0,0	0,0	2,0	1,9	1,1	مهدي جمعة
2,3	0,0	1,3	0,0	1,8	0,0	0,0	1,5	0,9	
0,0	3,3	1,9	0,0	1,3	0,0	0,5	0,7	0,9	
0,0	1,1	0,0	1,1	0,0	0,8	1,1	0,7	0,6	
2,3	1,6	0,0	0,0	0,9	0,0	0,0	0,5	0,5	
0,0	0,0	0,0	0,0	0,0	0,0	1,5	0,5	0,4	نجيب الشابي
0,0	0,0	0,0	0,0	0,0	1,0	0,6	0,4	0,3	
0,0	0,0	0,0	0,0	0,0	0,0	0,0	1,1	0,3	ياسين ابراهيم
3,9	0,0	0,0	0,0	0,0	0,0	0,0	0,0	0,2	الحبيب الصيد
0,0	0,0	0,0	0,0	0,0	0,0	0,4	0,5	0,2	الصفافي سعيد
0,0	1,8	1,5	0,0	1,0	0,0	0,0	0,6	0,6	()
3,0	0,0	1,8	0,0	2,4	1,6	2,1	3,3	2,1	
0,0	9,2	3,1	3,7	2,1	5,7	5,5	4,7	4,4	
2,7	1,9	0,0	1,9	2,1	2,9	1,9	0,6	1,6	



تصوتها

في الانتخابات الرئاسية أنا هي الشخصية التي ما

طبقة شعبية	طبقة وسطى علي	طبقة مرفهة	الشخصية السياسية
14,7	15,9	20,1	16,7
12,4	18,0	16,2	15,4
13,9	11,0	13,4	13,0
8,0	11,9	10,5	10,4
8,0	12,7	9,3	10,3
3,5	4,2	6,5	4,7
6,5	2,7	6,0	4,7
4,8	3,5	5,0	4,6
5,7	3,5	2,7	4,0
2,8	1,5	2,3	2,0
2,7	1,0	0,0	1,1
0,4	1,9	0,5	0,9
1,2	0,3	0,9	0,9
1,2	0,5	0,0	0,6
0,9	0,8	0,0	0,5
0,4	0,4	0,4	0,4
0,0	0,6	0,4	0,3
0,0	0,8	0,0	0,3
0,0	0,0	0,8	0,2
0,0	0,2	0,2	0,2
1,5	0,4	0,0	0,6
3,4	2,5	0,0	2,1
4,0	4,9	4,7	4,4