



الباروميتر السياسي لسيغما كونساي

تونس - جويلية 2017

العينة : عينة

أعمارهم بين 18

900

(Quotas)

تصميم العينة

البيانات : بالهاتف

CATI (Computer Assisted Telephone Interviewing, Call-Center)

3,3 %

29 : 2017 2 جويلية 2017

الأمور في بلادنا ماشية في التنية الصحيحة ولا ماشية في التنية الغالطة ؟

جويلية 2017		
	النهضة	الممتنعين

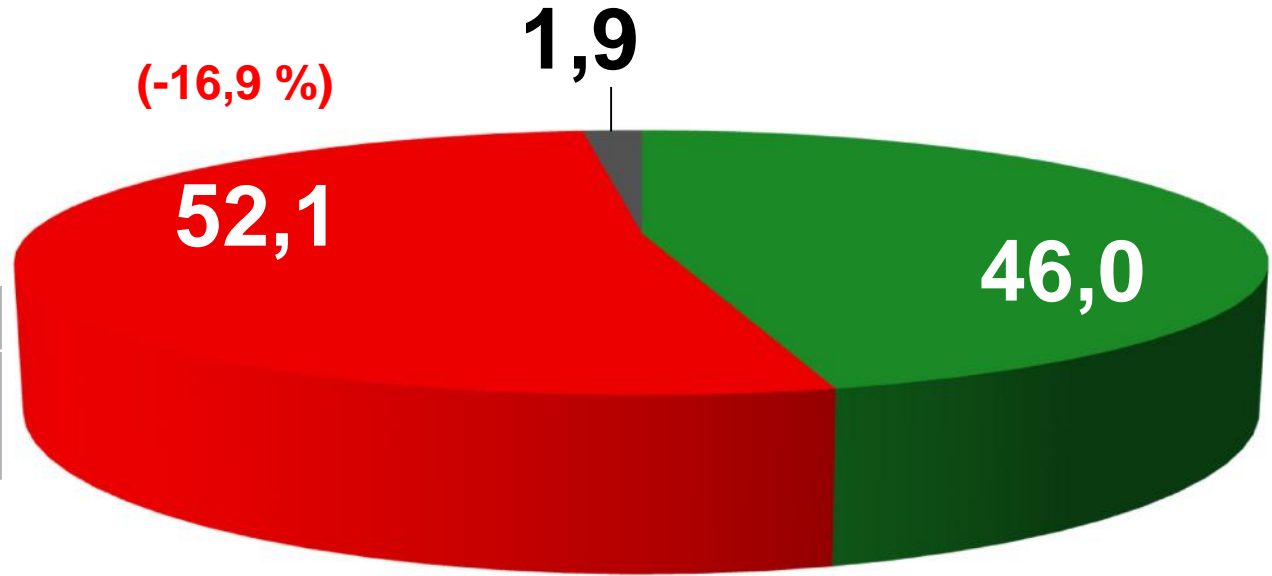
54,8 50,6 34,6

43,9 47,4 62,6

2017		
	النهضة	الممتنعين

38,5 30,8 21,2

60,5 68,4 78,2



■ التنية الصحيحة ■ التنية الغالطة ■ غير مصرح

45,6	38,2	48,4	36,3	48,9	39,5	51,4	48,1	46,0	الاتجاه الصحيح
52,6	61,8	49,5	61,3	49,6	56,6	47,9	49,4	52,1	
1,8	0,0	2,1	2,5	1,4	3,9	0,7	2,6	1,9	غير مصرح

سير الأمور في البلاد حسب الطبقة الاجتماعية جويلية 2017

ية	طبقة	طبقة مرفهة وسطى علي					
39,7	48,6	46,7	52,4	41,1	50,5	46,0	الاتجاه الصحيح
58,5	50,8	50,5	42,9	56,4	48,2	52,1	
1,7	0,6	2,7	4,8	2,6	1,3	1,9	غير مصرح

سير الأمور في البلاد حسب الفئة العمرية جويلية 2017

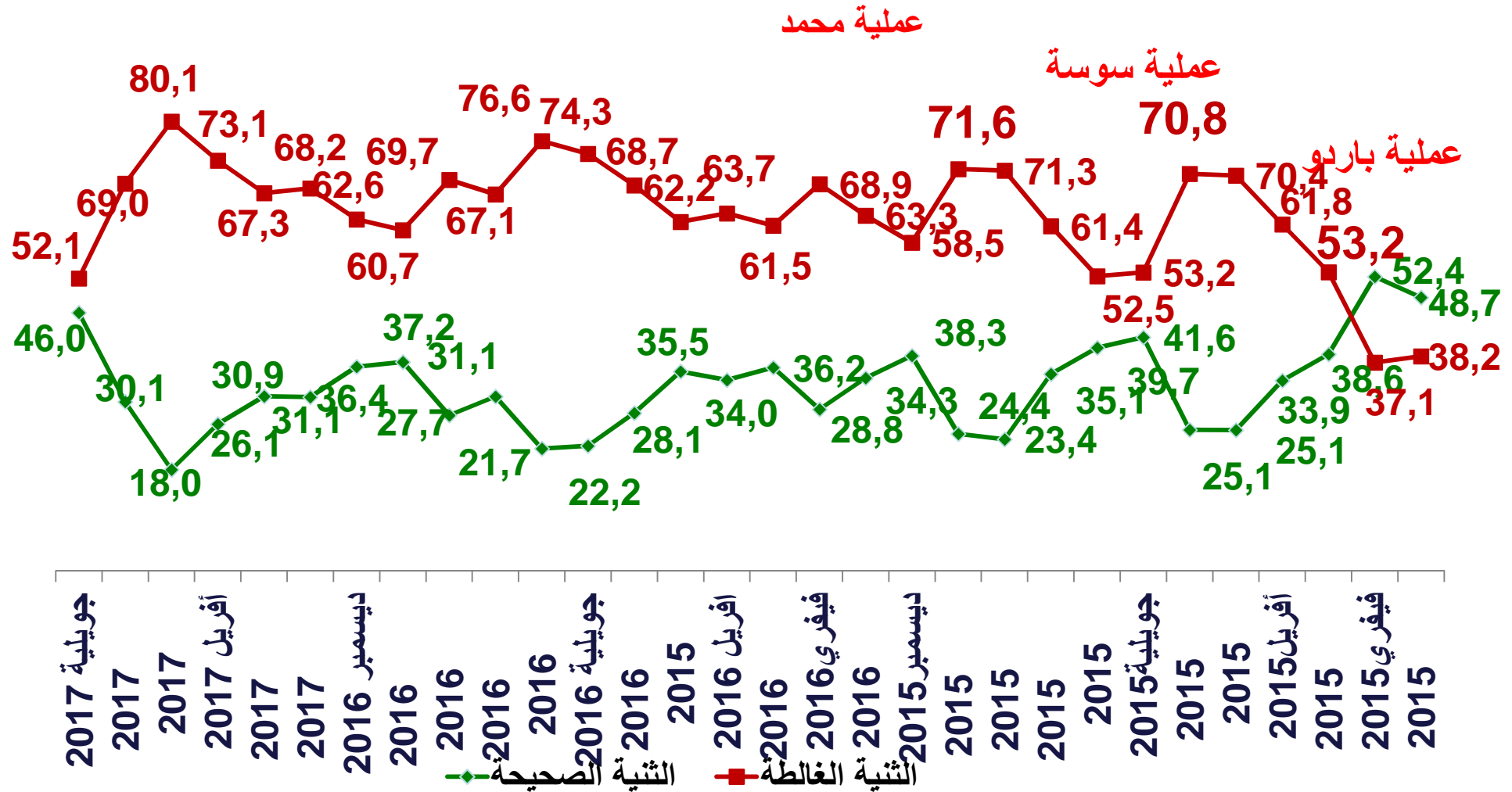
60	59-51	50-41	40-36	35-31	30-26	25-18		
62,6	55,6	54,2	40,9	36,8	35,1	34,3	46,0	الاتجاه الصحيح
36,4	41,5	42,9	58,3	61,5	62,9	64,6	52,1	
1,0	2,8	2,8	0,9	1,7	2,0	1,0	1,9	غير مصرح

سير الأمور في البلاد حسب المستوى التعليمي جويلية 2017

مستوى تعليم	مستوى تعليم	مستوى تعليم ابة	لم يذهب إلى		
43,9	46,8	49,6	43,5	46,0	الاتجاه الصحيح
53,4	51,9	48,9	56,5	52,1	
2,8	1,3	1,4	0,0	1,9	غير مصرح

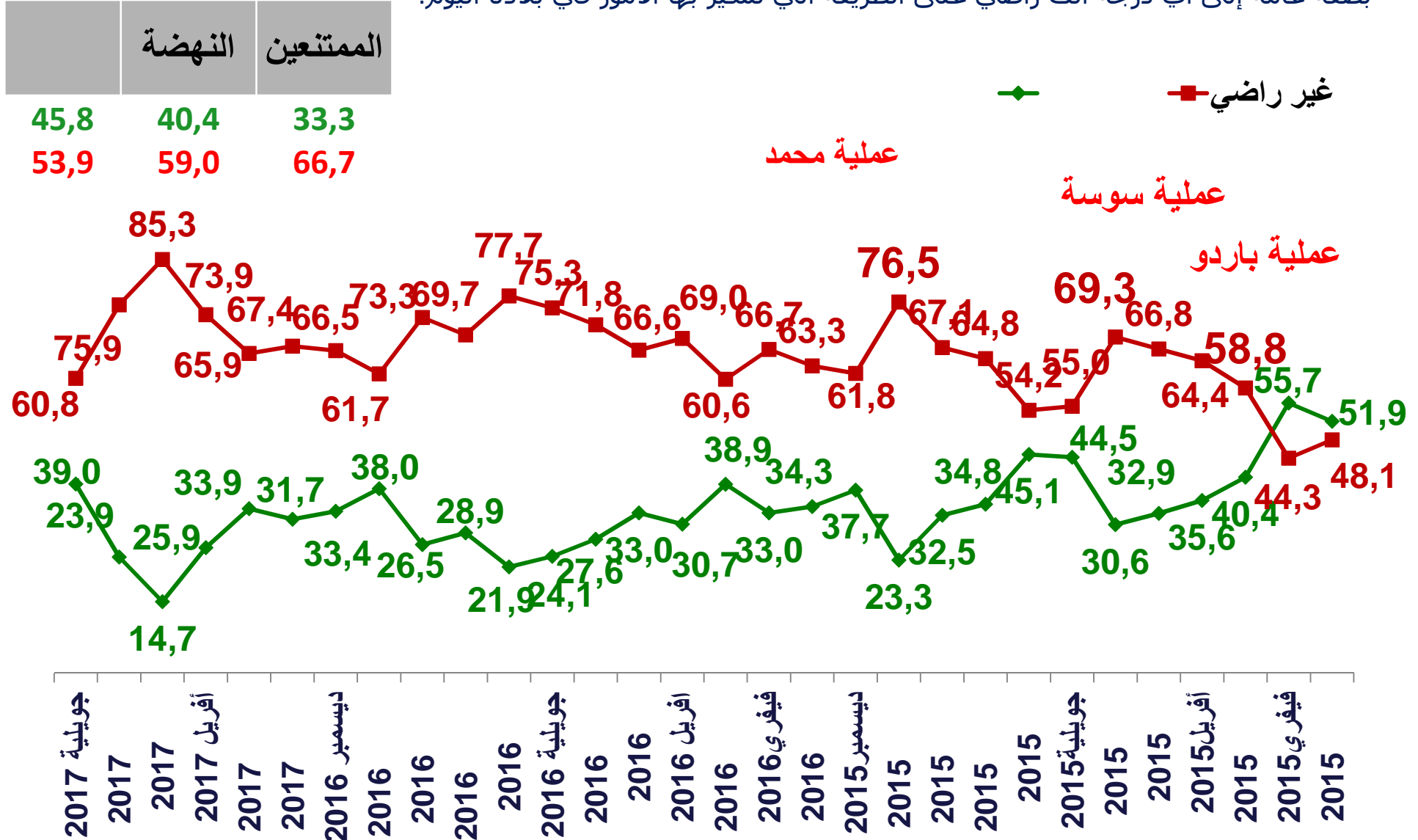
سير الأمور في بين جانفي 2015 و جويلية 2017

الأمور في بلادنا ماشية في الثنية الصحيحة ولا ماشية في الثنية الغالطة ؟



تطور الرضاء على سير الأمور في البلاد بين جانفي 2015 و جويلية 2017

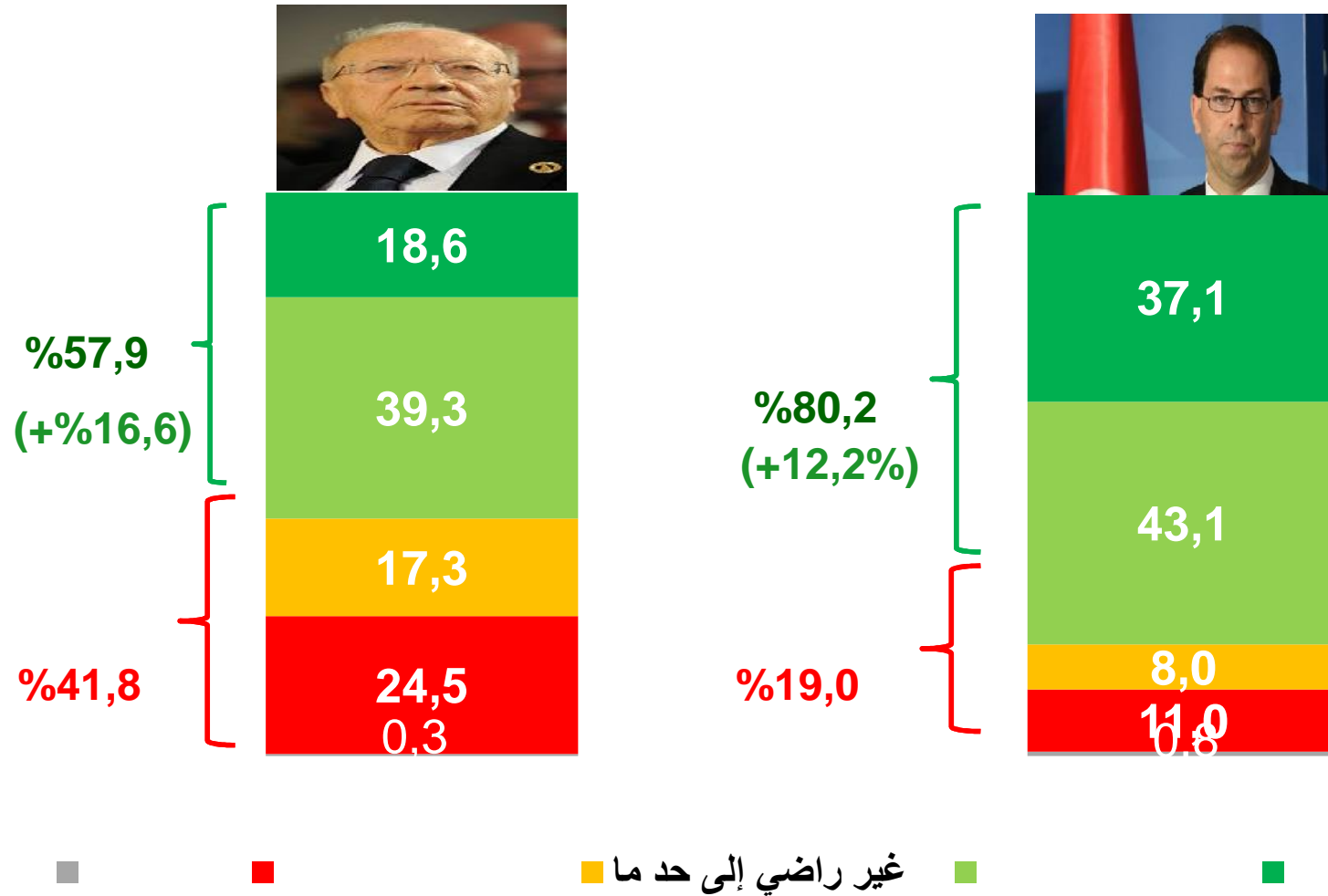
بصفة عامة إلى أي درجة انت راضي على الطريقة الي تسير بها الأمور في بلادنا اليوم؟



-الباروميتر السياسي لسيفما- استطلاع للرأي جويلية 2017

درجة الرضاء على أداء الشخصيات

ماهي درجة رضاك على أداء كل من الشخصيات السياسية التالية؟ راضي برشة، راضي إلى حد ما، غير





الثقة	العينة	المنهجية :
ثقتهم		السياسيين
يما		
جهة	السياسية	
الحياة السياسية	هاما	رؤيتهم
	جهة	رغبتهم
اقتراحها	السياسيين	
نتيجة	تصميمها	المستجوبين،
الشخصيات السياسية		أشهر)
		التونسيين.

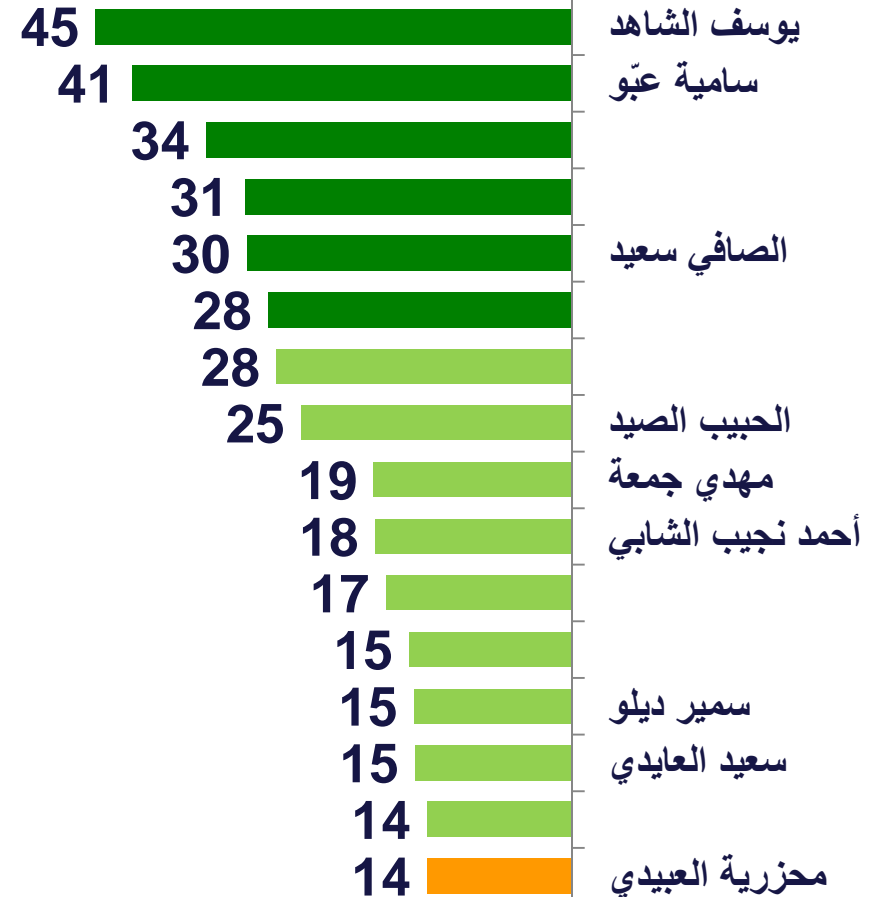

يخص الشخصيات السياسية

كبيرة

من فضلك باش نعطيك مجموعة من القادة السياسيين و انت قلني بالنسبة لكل واحد ، قداش عندك فيه ثقة فيما يتعلق بالشؤون السياسية و ادارة البلاد؟ ثقة كبيرة، شوية ثقة، موش برشة ثقة، معنديش فيه ثقة بالكل.

2017

-0,1
+2,4
-0,8
+3,4
+1,5
-1,2
-1,6
-2,2
-0,6
-1,5
-0,2
-1,4
-
-2,8
+0,0
+0,7



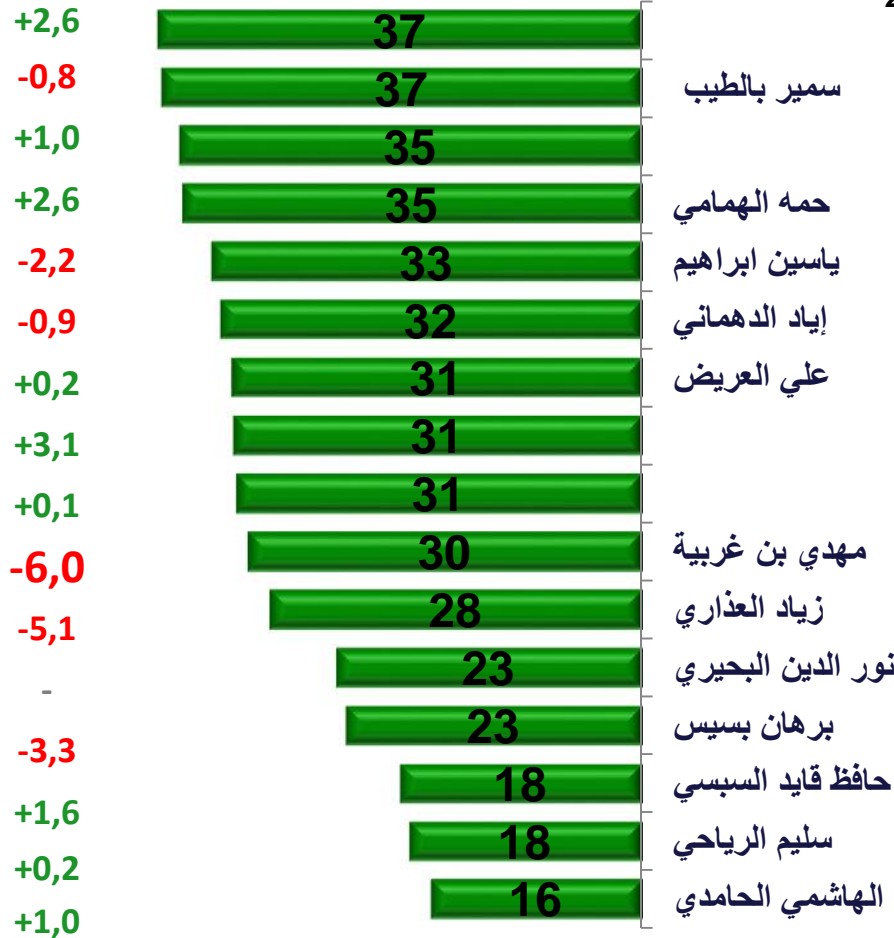
-الباروميتر السياسي لسيفما- استطلاع للرأي جوبلية 2017

يخص الشخصيات السياسي

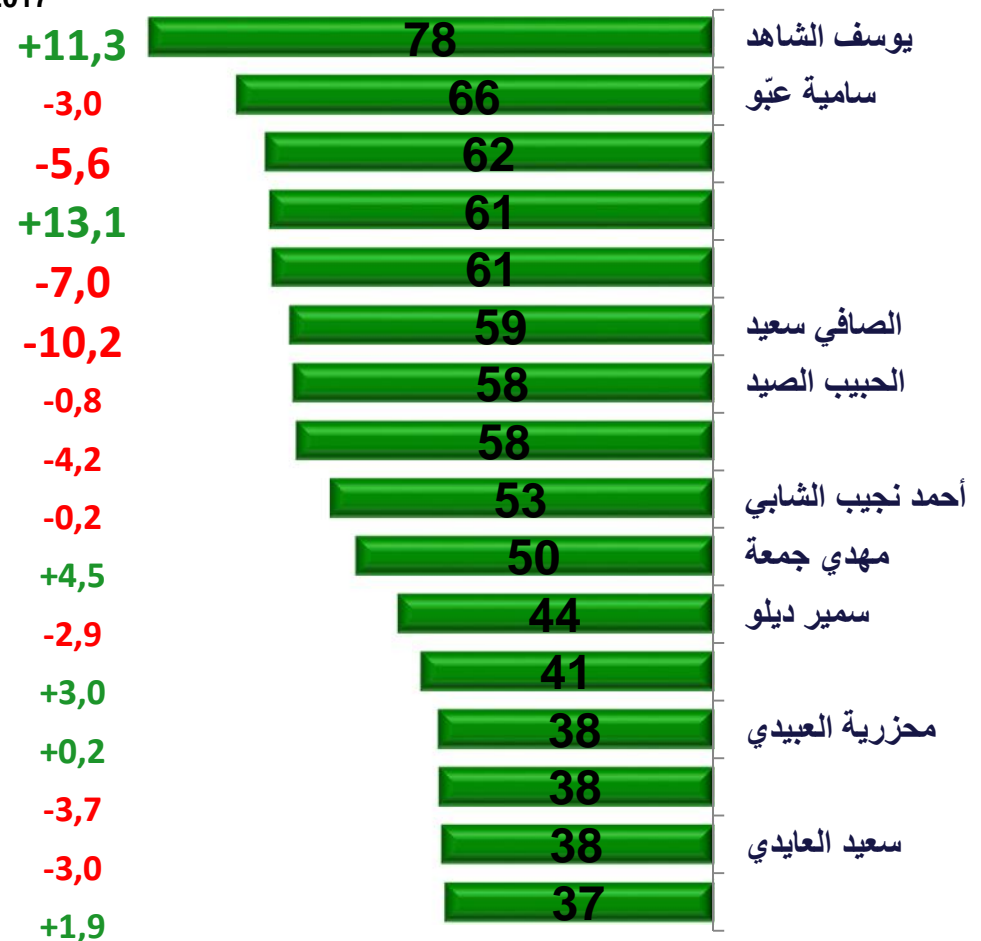
من فضلك باش نعطيك مجموعة من القادة السياسيين و انت قلني بالنسبة لكل واحد ، قداش عندك فيه ثقة ، فيما يتعلق بالشؤون السياسية و ادارة البلاد؟ ثقة كبيرة، شوية ثقة، موش برشة ثقة،

معنديش فيه ثقة بالكل.

2017



2017



الثقة في ما يخص الشخصيات السياسية

ثقة القاعدة الانتخابية للنهضة (2014)

الشخصية	%	
	45	1
	35	2
سمير ديلو	34	3
	31	4
علي العريض	30	5
محززية العبيدي	29	6
زياد العذاري	18	7
نور الدين البحيري	14	8

ثقة القاعدة الانتخابية للنداء (2014) الأعضاء المنتميين للحركة عند 2014

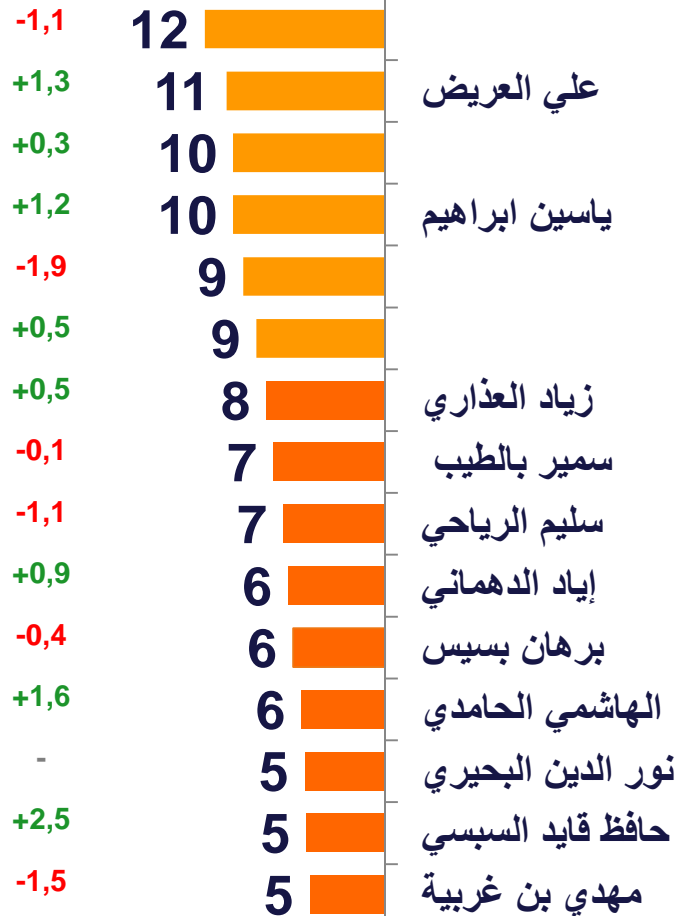
الشخصية	%	
يوسف الشاهد	59	1
	48	2
	22	3
سعيد العايدي	22	4
	9	5
حافظ قايد السبسي	5	6

المستقبل السياسي للشخصيات

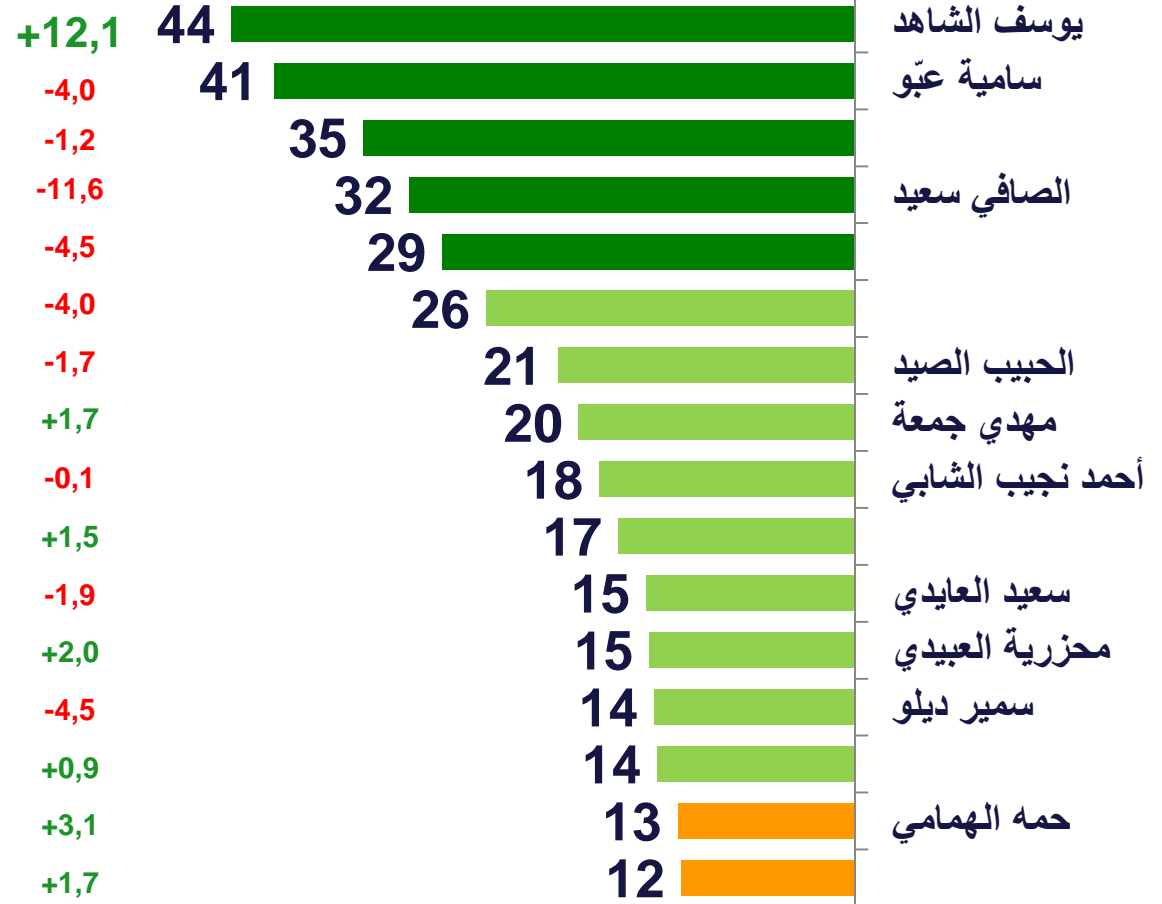
يرغب بشكل كبير

بالنسبة لكل من الشخصيات السياسية التالية قلبي إلى أي درجة ترغب في أن تراها تلعب دور ه الحياة السياسية في المستقبل ؟ ترغب بشكل كبير، ترغب إلى حد ما، لا ترغب إلى حد ما، لا ترغب تمام

2017



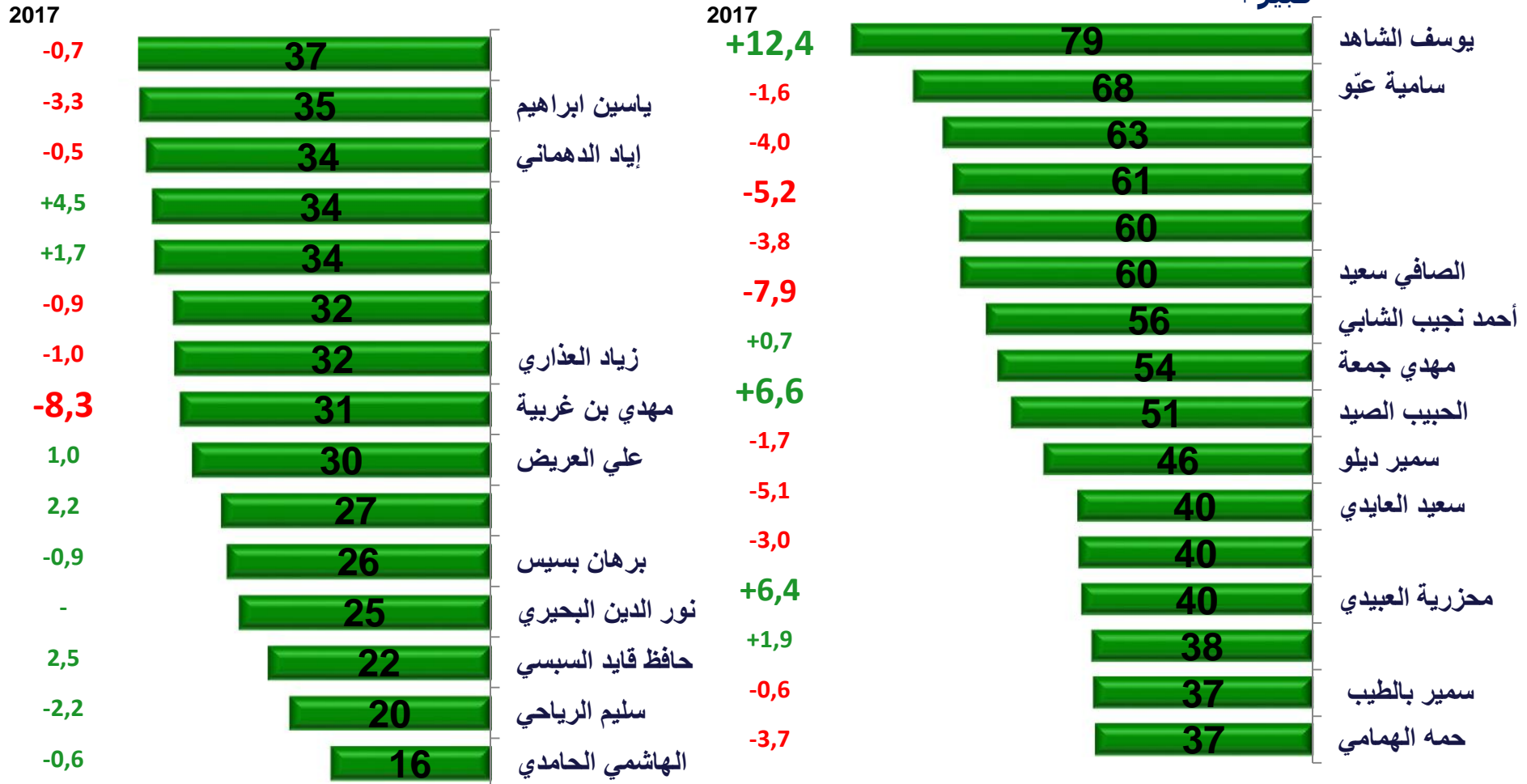
2017



المستقبل السياسي للشخصيات

بالنسبة لكل من الشخصيات السياسية التالية قلبي إلى أي درجة ترغب في أن تراها تلعب دور ه الحياة السياسية في المستقبل ؟ ترغب إلى حد ما، لا ترغب إلى حد ما، لا ترغب تمام

كبير +



المستقبل السياسي للشخصيات

المستقبل السياسي للقاعدة الانتخابية للنهضة في أعضاء الحركة

%	الشخصية	
45		1
35	سمير ديلو	2
33		3
31	علي العريض	4
29	محززية العبيدي	5
28		6
21	زياد العذاري	7
13	نور الدين البحيري	8

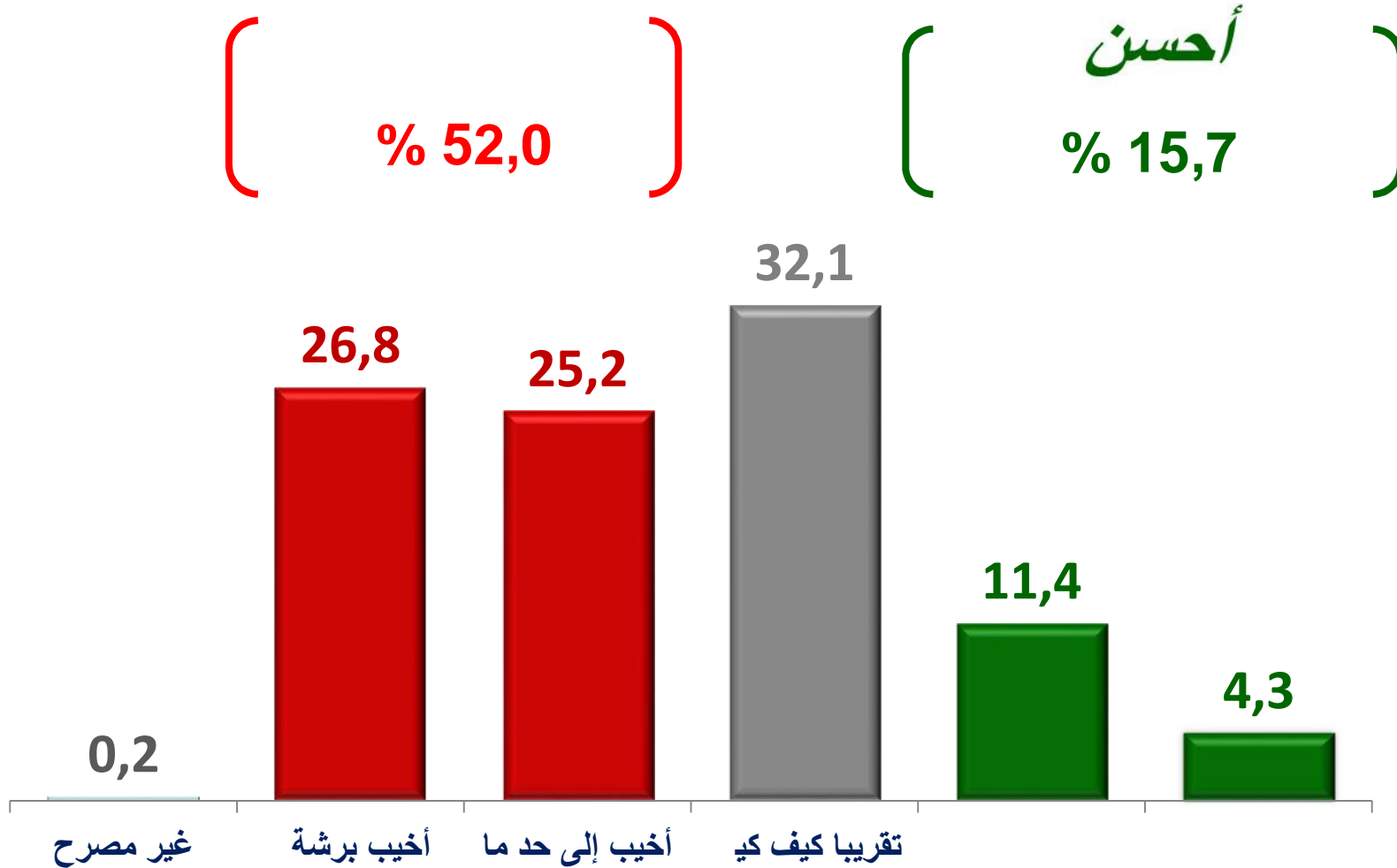
المستقبل السياسي لأعضاء النداء حسب 2014 الأعضاء المنتمين للحركة عند 2014

%	الشخصية	
58	يوسف الشاهد	1
48		2
24	سعيد العايدي	3
16		4
14		5
8	حافظ قايد السبسي	6

تقييمه للأوضاع

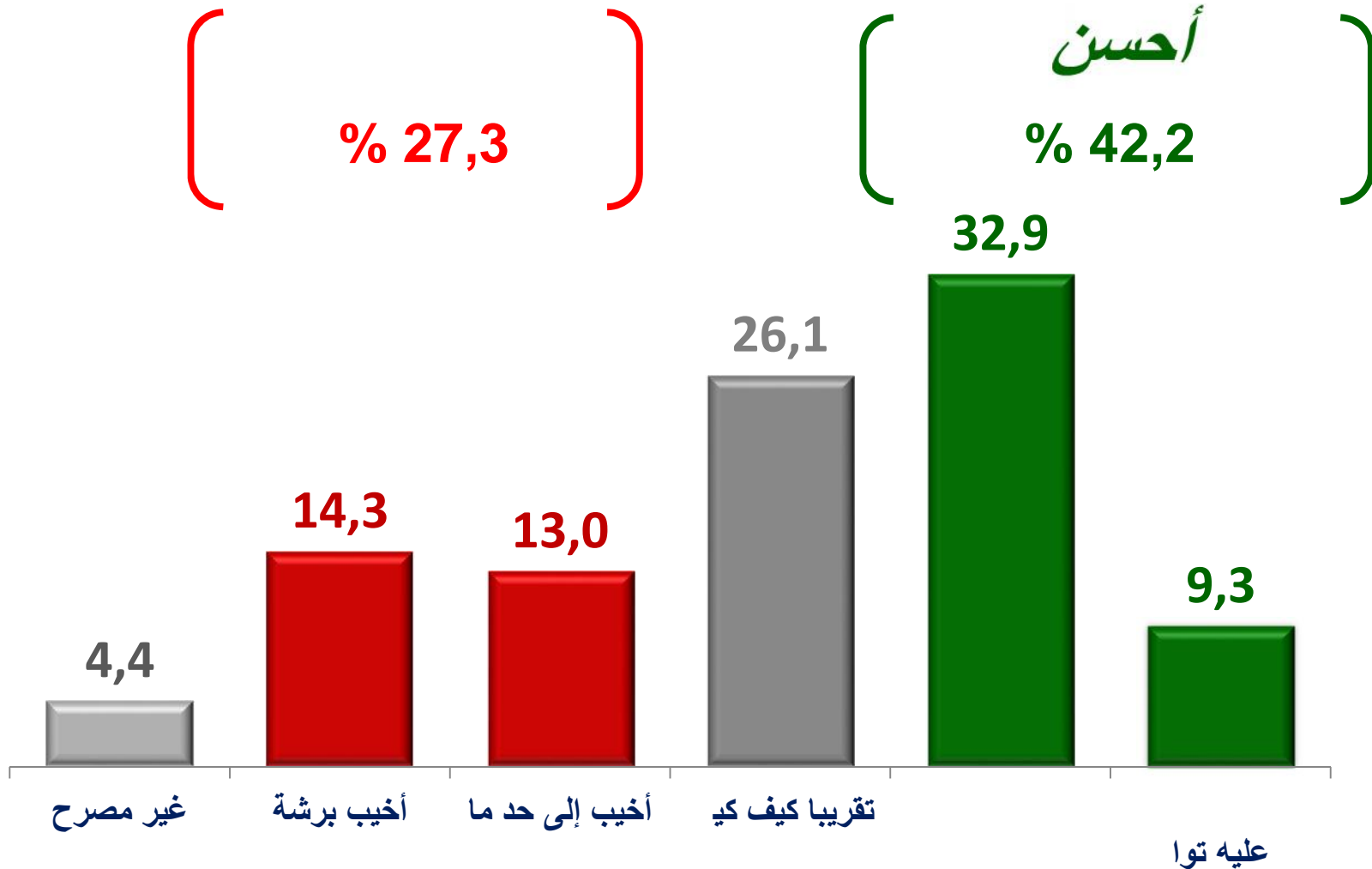
الوضع المالي للأسرة مقارنة بالسنة الماضية

كيفاش تنجم توصف الوضع المالي لدارك لتوا كي بعام لتالي ملي كان عليه ؟ زعما وضعك المالي أحسن برشة ملي كان عام لتالي ، أحسن إلى حد ما ، تقريبا كيف كيف ، أخيب إلى حد ما وإلا أخيب برشة ملي كان عام لتالي :

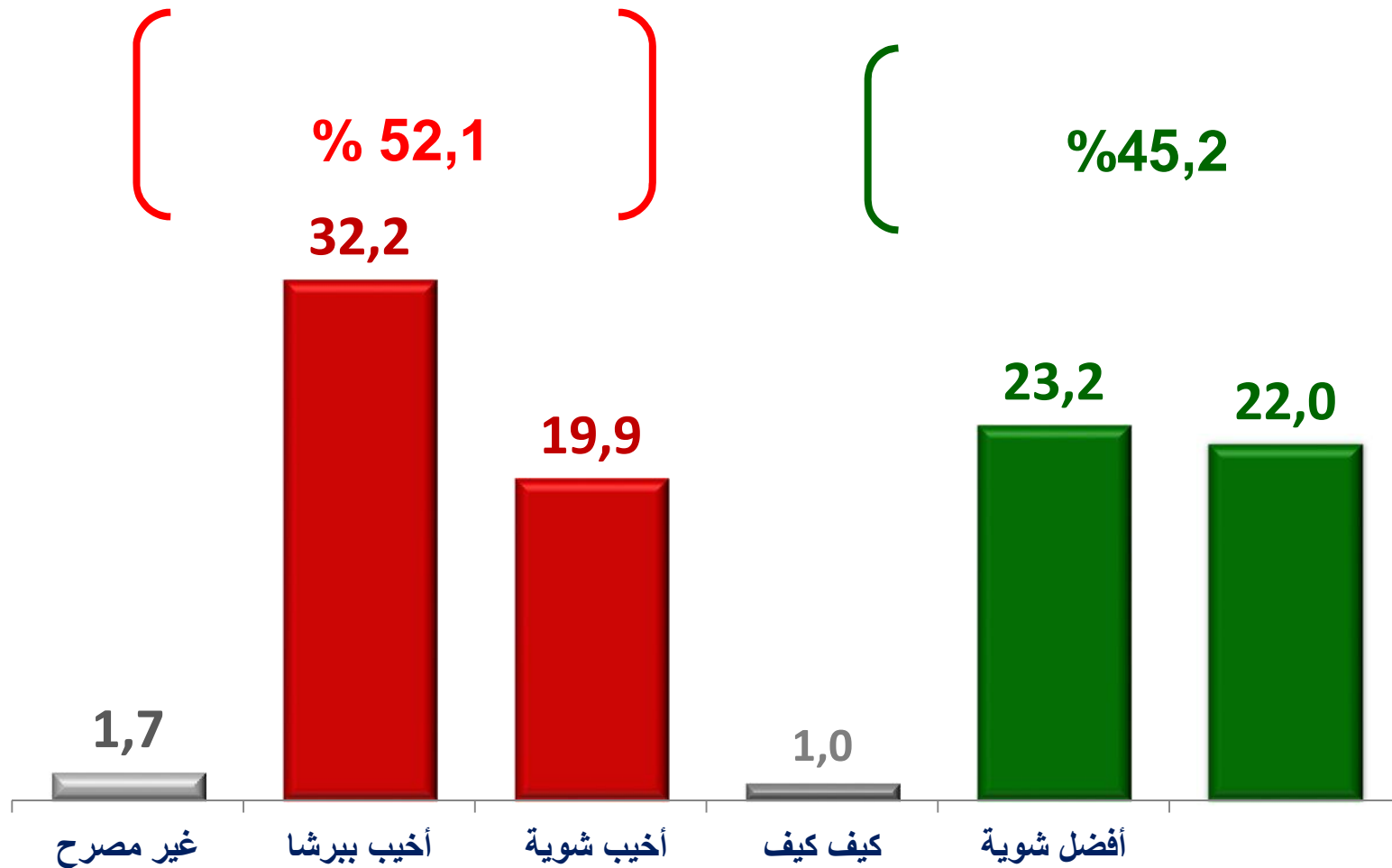


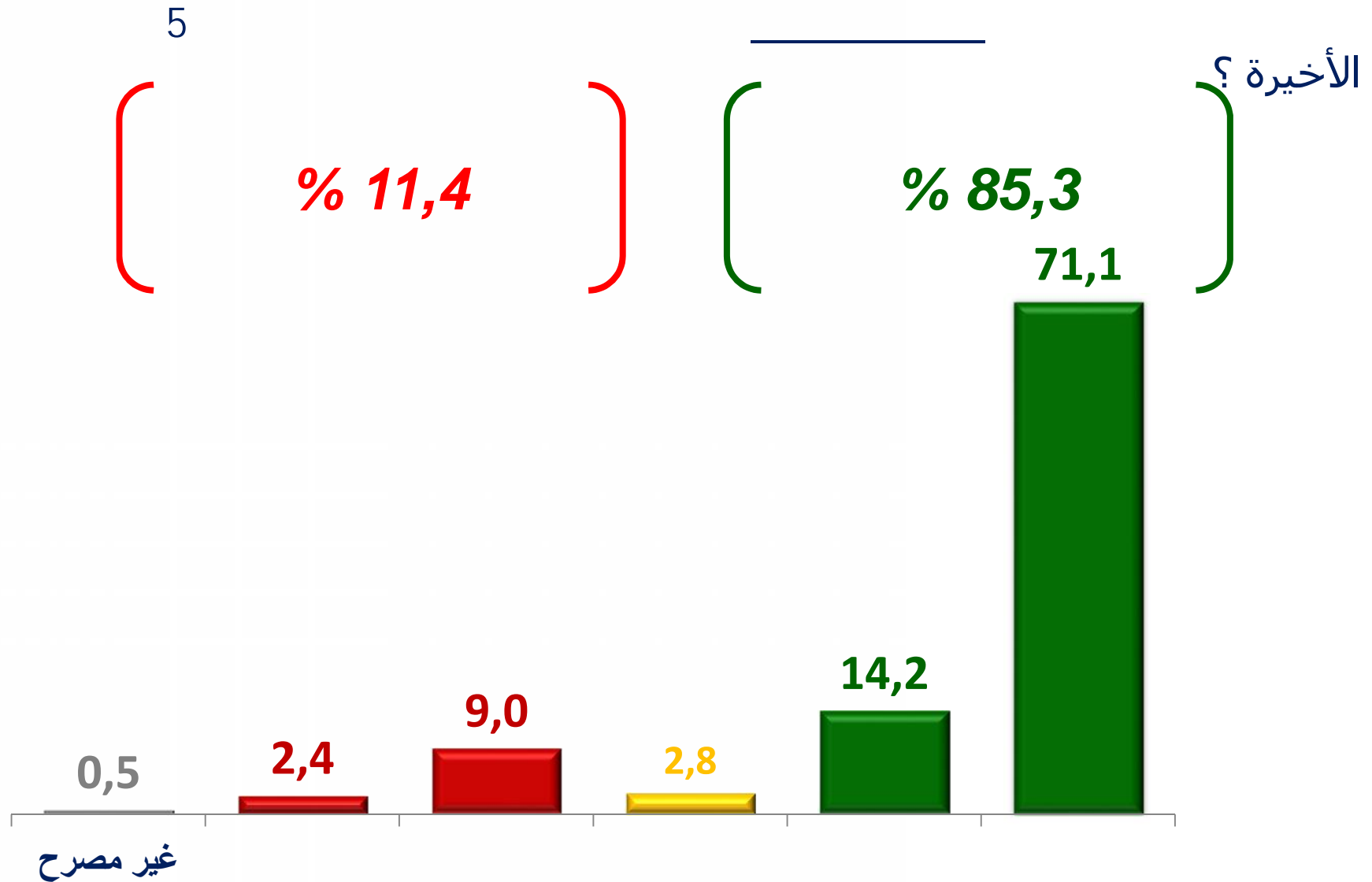
مقارنة بهذه السنة

عام القدام ، تتصور الوضع المالي متاع داركم بش يكون أحسن برشة ملي عليه توا ، أحسن إلى حد ما ، تقريبا كيف كيف ، أخيب إلى حد ما وإلا أخيب برشة ملي عليه .



كي صغار اليوم في بلادنا يكبرو، تتصور بش يكونوا أفضل ، أفضل شوية ، أخبب شوية وإلا أخبب



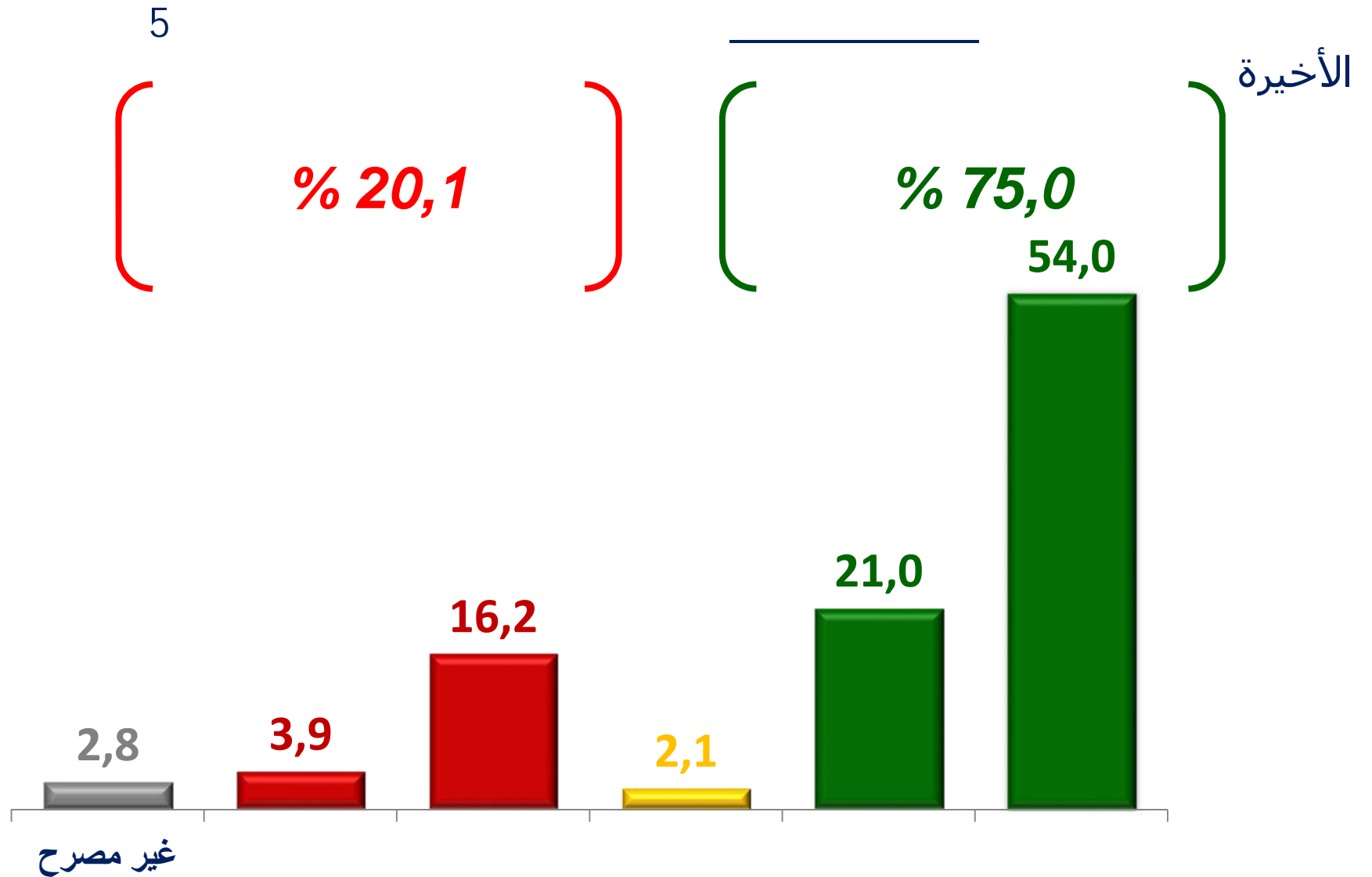


78,9	77,6	87,4	87,5	83,0	86,8	92,9	84,3	85,3	
0,0	5,3	1,1	1,2	1,4	1,2	2,9	5,1	2,8	
21,1	15,8	9,5	11,3	15,6	11,8	4,3	10,2	11,4	
0,0	1,3	2,0	0,0	0,0	0,0	0,1	0,4	0,5	غير مصرح

ية	طيقة	عليا	طبقة مرفهة				
82,5	85,8	86,3	88,9	87,9	82,9	85,3	
3,1	1,6	3,4	4,8	3,2	2,3	2,8	
13,1	12,6	10,0	6,3	8,6	14,1	11,4	
1,3	0,0	0,3	0,0	0,3	0,7	0,5	غير مصرح

60	59-51	50-41	40-36	35-31	30-26	25-18		
81,8	83,8	82,5	85,2	82,9	88,7	93,9	85,3	
1,0	4,9	2,8	1,7	2,6	3,3	2,0	2,8	
16,2	10,6	14,1	13,0	13,7	7,9	4,0	11,4	
1,0	0,7	0,6	0,1	0,8	0,1	0,1	0,5	غير مصرح

مستوى تعليم	مستوى تعليم	مستوى تعليم ابد	لم يذهب إلى		
89,1	84,1	80,9	73,9	85,3	
3,1	3,4	0,7	0,0	2,8	
7,5	12,2	17,0	26,1	11,4	
0,3	0,3	1,4	0,0	0,5	غير مصرح



68,4	69,7	80,0	78,8	70,9	78,9	79,3	73,6	75,0	
0,0	2,6	4,2	1,2	3,5	0,0	2,9	1,3	2,1	
26,3	25,0	12,6	20,0	22,0	19,7	15,7	21,7	20,1	
5,3	2,7	3,2	0,0	3,6	1,4	2,1	3,4	2,8	غير مصرح

ية	طيقة	عليا	طبقة مرفهة				
70,3	77,3	74,9	81,0	79,1	71,2	75,0	
2,6	1,3	2,7	1,6	1,2	3,0	2,1	
24,5	19,2	18,6	15,9	15,5	24,3	20,1	
2,6	2,2	3,8	1,5	4,2	1,5	2,8	غير مصرح

60	59-51	50-41	40-36	35-31	30-26	25-18		
73,7	72,5	70,1	76,5	75,2	78,8	80,8	75,0	
4,0	0,7	2,8	1,7	2,6	1,3	2,0	2,1	
18,2	23,2	24,3	18,3	19,7	18,5	15,2	20,1	
4,1	3,6	2,8	3,5	2,5	1,3	2,0	2,8	غير مصرح

مستوى تعليم	مستوى تعليم	مستوى تعليم ابد	لم يذهب إلى		
80,7	72,0	68,8	73,9	75,0	
1,7	3,2	0,7	0,0	2,1	
14,2	22,0	29,1	26,1	20,1	
3,4	2,8	1,4	0,0	2,8	غير مصرح

أولويات التونسي المنتظرة من الحكومة

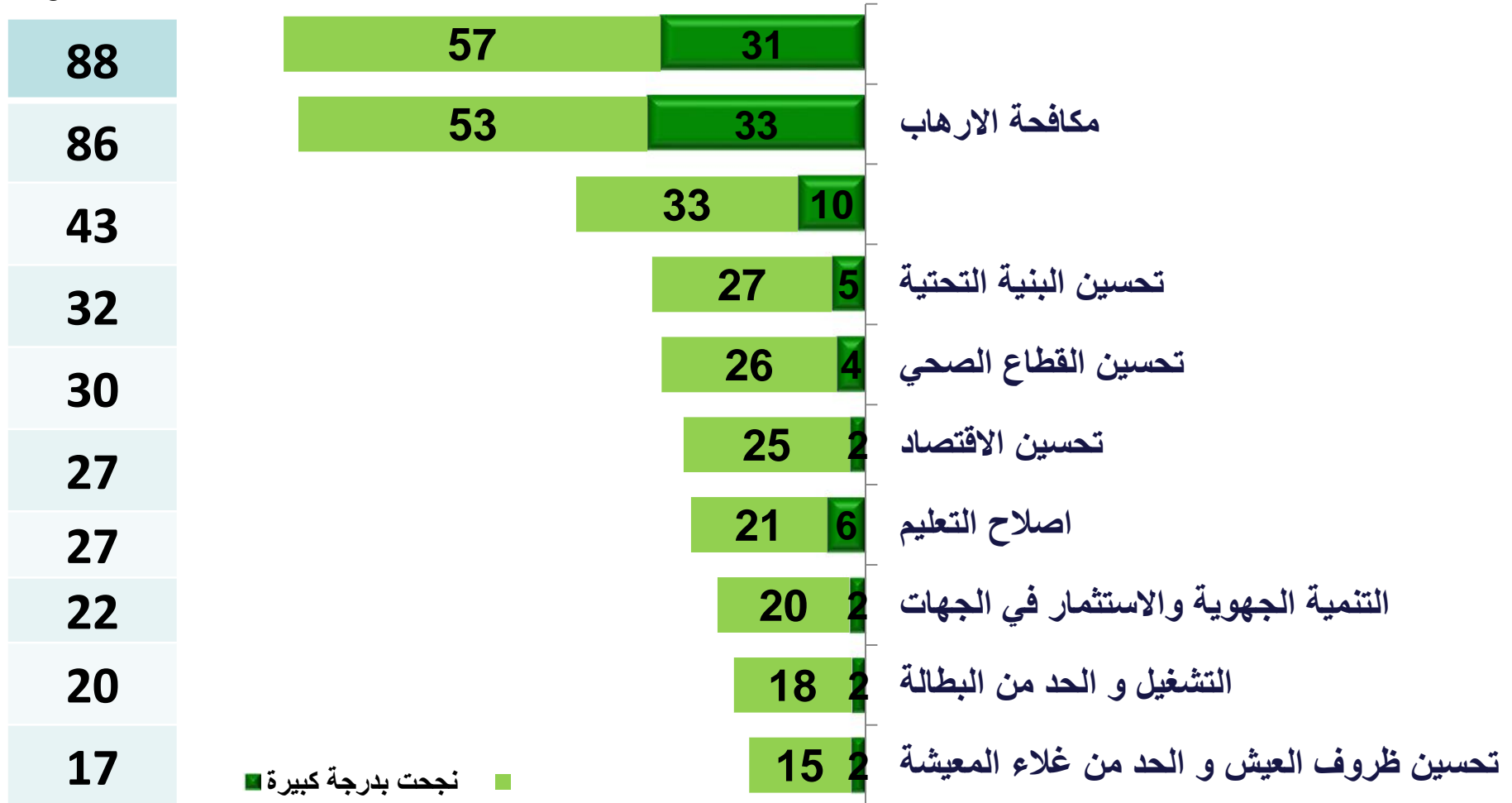
ما بين الحاجات هذوما حسب رايك شنيه أولوية الأولويات اللي الحكومة لازم تخدم عليها



أهم نجاحات الحكومة

إلى أي درجة ترى الحكومة نجحت أو فشلت في تحقيق كل من الأشياء التالية؟

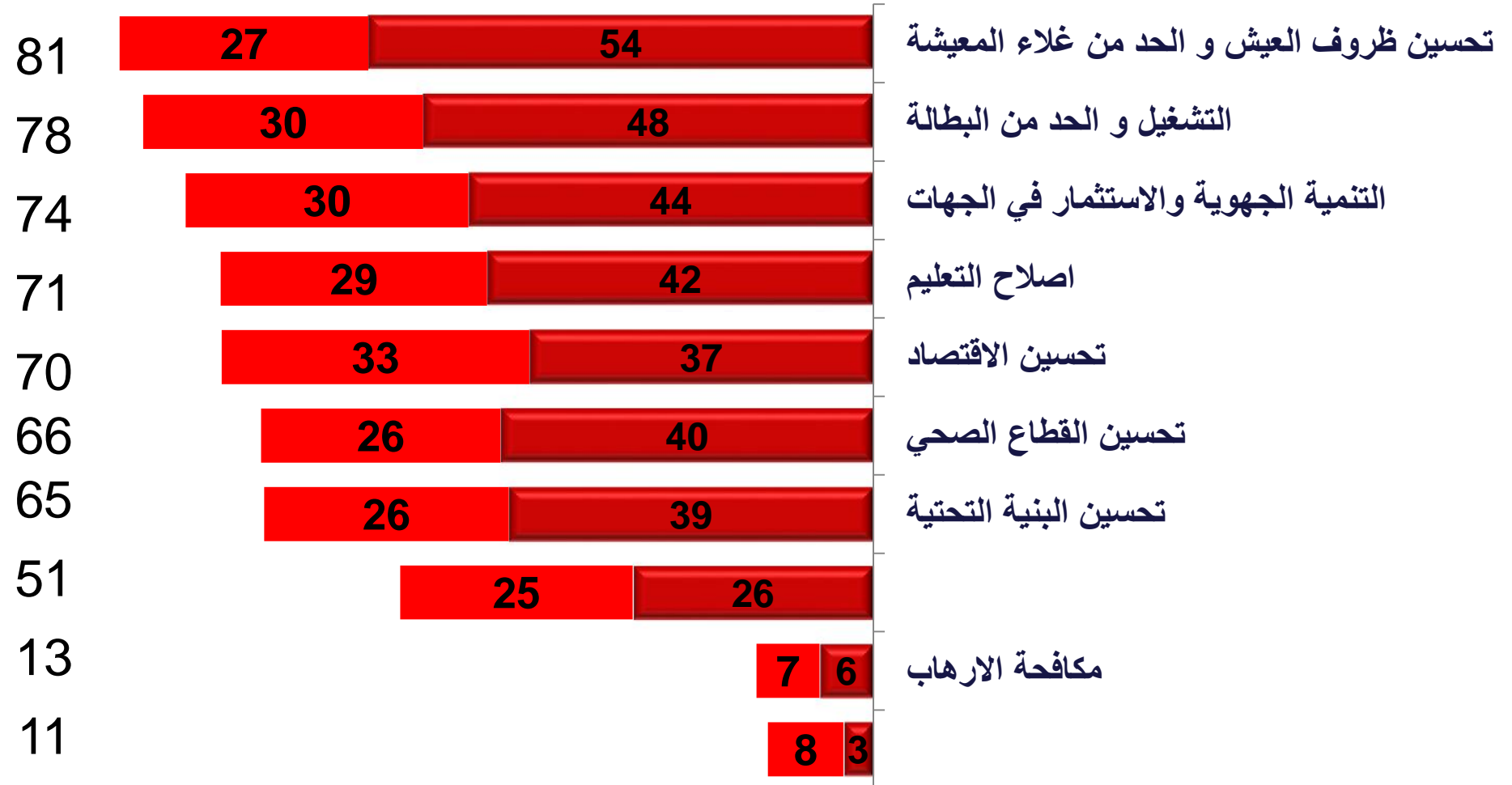
جويلية
2017



أهم إخفاقات الحكومة

إلى أي درجة ترى الحكومة نجحت أو فشلت في تحقيق كل من الأشياء التالية؟

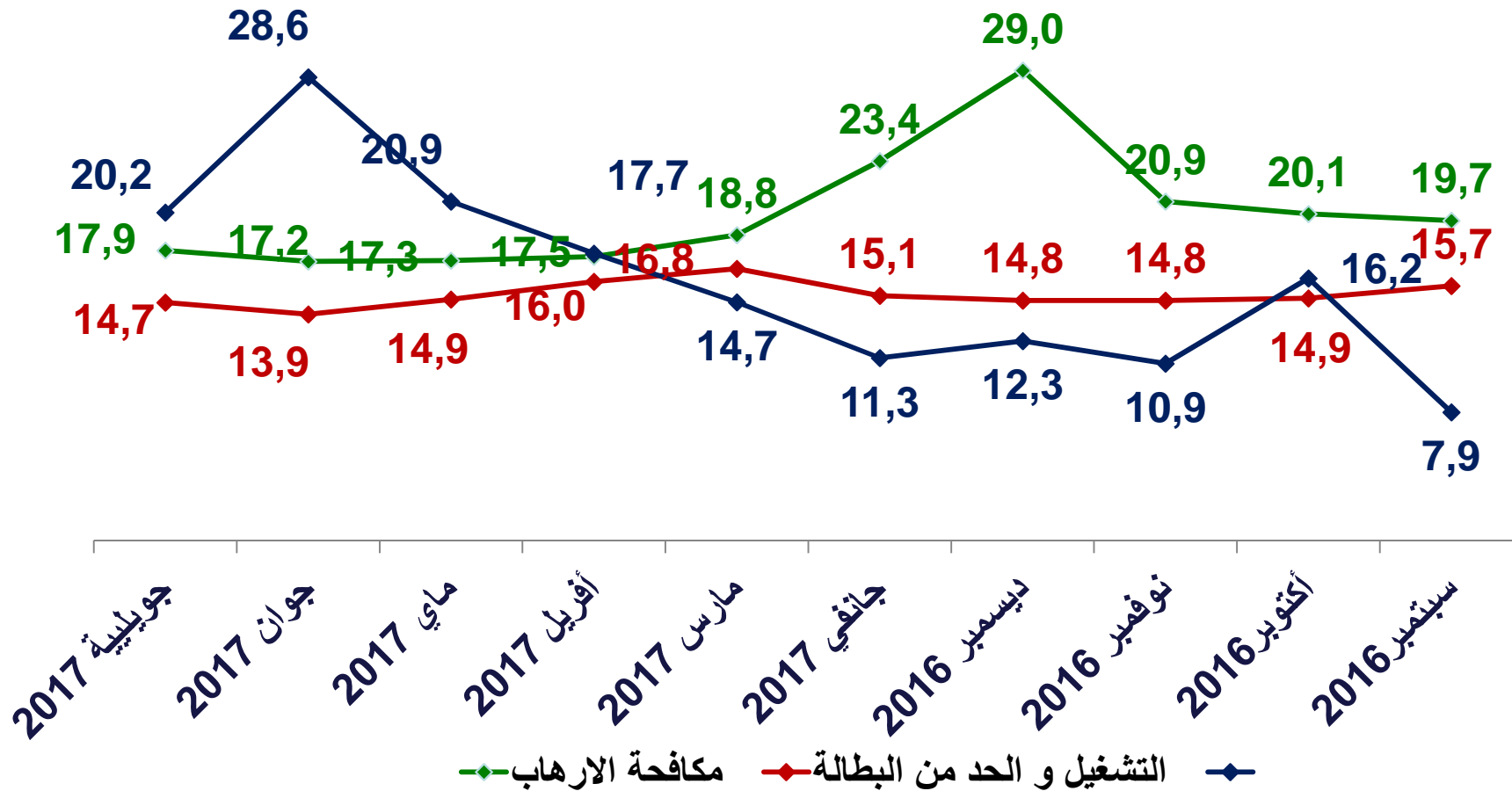
جويلية
2017



■ فشلت بدرجة كبيرة ■

تطور اولويات التونسي المنتظرة من الحكومة

ما بين الحاجات هذوما حسب رايك شنيه أولوية الأولويات اللي الحكومة لازم تخدم عليها توه



أولويات التونسي المنتظرة حسب الجهات

									الأولوية
15,8	18,4	15,8	23,8	24,1	21,1	17,9	21,3	20,2	
24,6	7,9	21,1	20,0	17,0	21,1	20,0	15,7	17,9	مكافحة الارهاب
17,5	18,4	14,7	15,0	14,9	17,1	17,9	9,8	14,7	التشغيل و الحد من
10,5	21,1	8,4	6,3	12,1	6,6	14,3	11,9	11,7	اصلاح التعليم
7,0	9,2	7,4	7,5	8,5	5,3	12,9	8,5	8,7	تحسين الاقتصاد
3,5	7,9	8,4	7,5	7,1	7,9	5,7	11,1	8,0	تحسين ظروف العيش و الحد من غلاء المعيشة
10,5	5,3	7,4	5,0	7,8	6,6	4,3	7,2	6,7	
7,0	9,2	12,6	5,0	2,8	10,5	3,6	6,8	6,7	التنمية الجهوية والاستثمار في الجهات
1,8	2,6	3,2	2,5	2,8	1,3	2,1	4,3	2,9	تحسين البنية التحتية
1,8	0,0	1,1	6,3	2,8	2,6	1,4	2,1	2,2	تحسين القطاع الصحي

أولويات التونسي المنتظرة حسب الجنس و الطبقة الاجتماعية

الأولوية	مرفهة	طبقة وسطى عليا	طبقة وسطى	طبقة شعبي			
	28,6	22,0	18,9	17,5	26,0	13,9	20,2
مكافحة الارهاب	15,9	16,5	19,6	17,9	17,7	18,1	17,9
التشغيل و الحد من البطالة	11,1	12,4	15,8	17,0	13,0	16,5	14,7
اصلاح التعليم	20,6	16,2	9,1	7,0	10,2	13,2	11,7
تحسين الاقتصاد	4,8	9,3	10,1	7,0	7,9	9,5	8,7
تحسين ظروف العيش و الحد من غلاء المعيشة	6,3	5,2	8,8	10,9	6,2	10,0	8,0
	6,3	6,2	6,3	7,9	7,5	5,8	6,7
التنمية الجهوية والاستثما في الجهات	3,2	7,6	5,7	7,9	7,2	6,0	6,7
تحسين البنية التحتية	0,0	2,4	3,2	3,9	2,6	3,2	2,9
تحسين القطاع الصحي	3,2	2,4	2,2	1,7	1,3	3,2	2,2

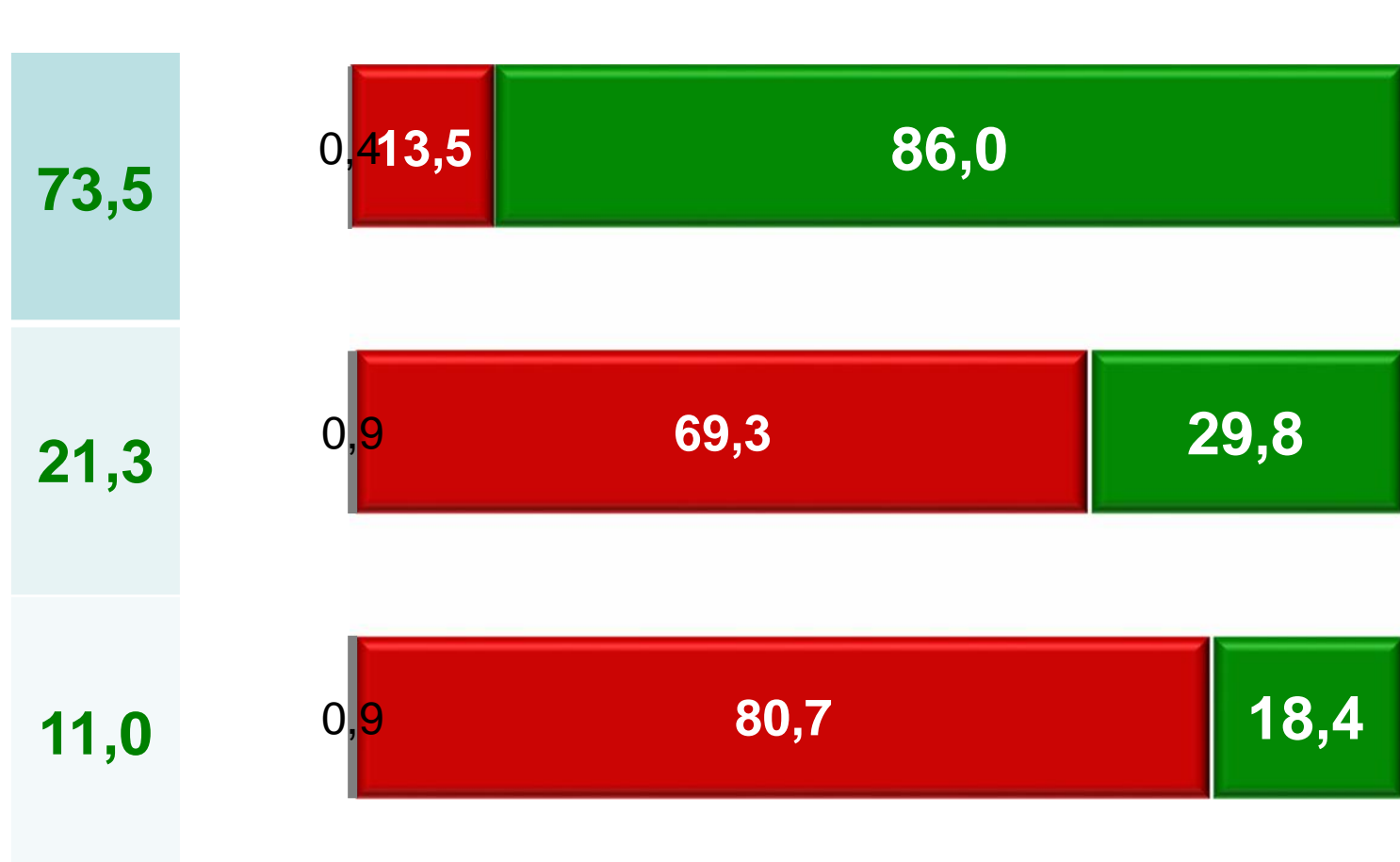
أولويات التونسي المنتظرة حسب الفئة العمرية

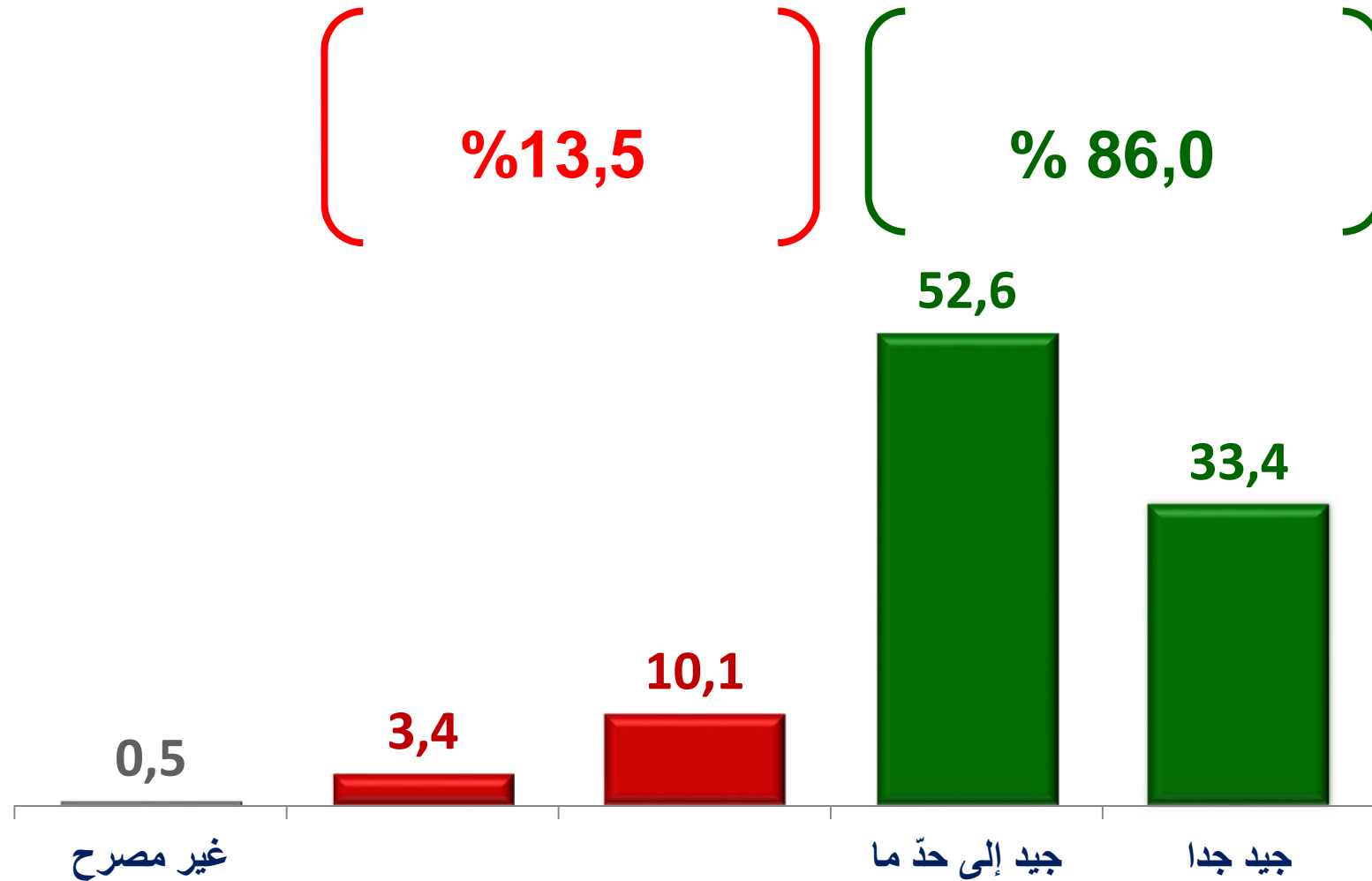
60	59-51	50-41	40-36	35-31	30-26	25-18	الأولوية	
21,2	25,4	23,7	18,3	18,8	15,9	16,2	20,2	
21,2	17,6	22,0	12,2	17,1	15,9	18,2	17,9	مكافحة الارهاب
14,1	6,3	10,2	15,7	15,4	25,8	16,2	14,7	التشغيل و الحد من البط
12,1	11,3	11,9	14,8	12,0	8,6	12,1	11,7	اصلاح التعليم
10,1	15,5	6,2	12,2	9,4	4,0	4,0	8,7	تحسين الاقتصاد
8,1	6,3	6,2	11,3	9,4	9,3	6,1	8,0	تحسين ظروف العيش و الحد من غلاء المعيشة
5,1	7,7	8,5	5,2	6,8	8,6	2,0	6,7	
7,1	4,2	5,6	6,1	7,7	5,3	13,1	6,7	التممية الجهوية والاست في الجهات
0,0	2,8	3,4	3,5	1,7	2,0	7,1	2,9	تحسين البنية التحتي
0,0	2,1	1,7	0,9	1,7	4,0	5,1	2,2	تحسين القطاع الصحي

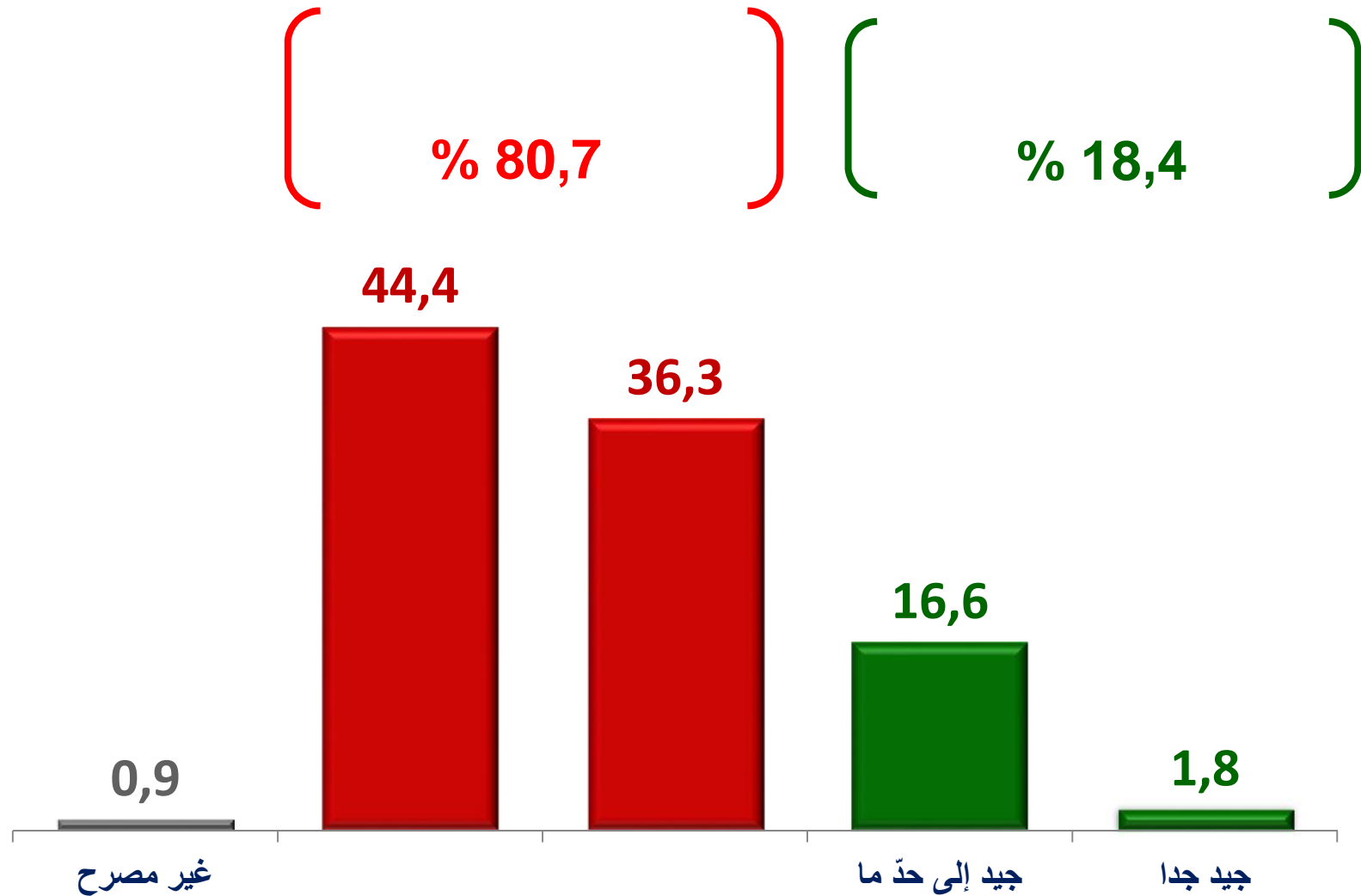
الأولوية	لم يذهب إلى	تعليم	تعليم	تعليم
	20,2	13,0	17,0	20,1
مكافحة الارهاب	17,9	17,4	24,8	19,6
التشغيل و الحد من البطالة	14,7	13,0	9,9	13,2
اصلاح التعليم	11,7	0,0	4,3	11,4
تحسين الاقتصاد	8,7	8,7	16,3	8,2
تحسين ظروف العيش و الحد من غلاء المعيشة	8,0	21,7	12,1	9,0
	6,7	13,0	5,7	7,9
التنمية الجهوية والاستثمار في الجهات	6,7	13,0	5,0	4,8
تحسين البنية التحتية	2,9	0,0	2,8	3,2
تحسين القطاع الصحي	2,2	0,0	2,1	2,1

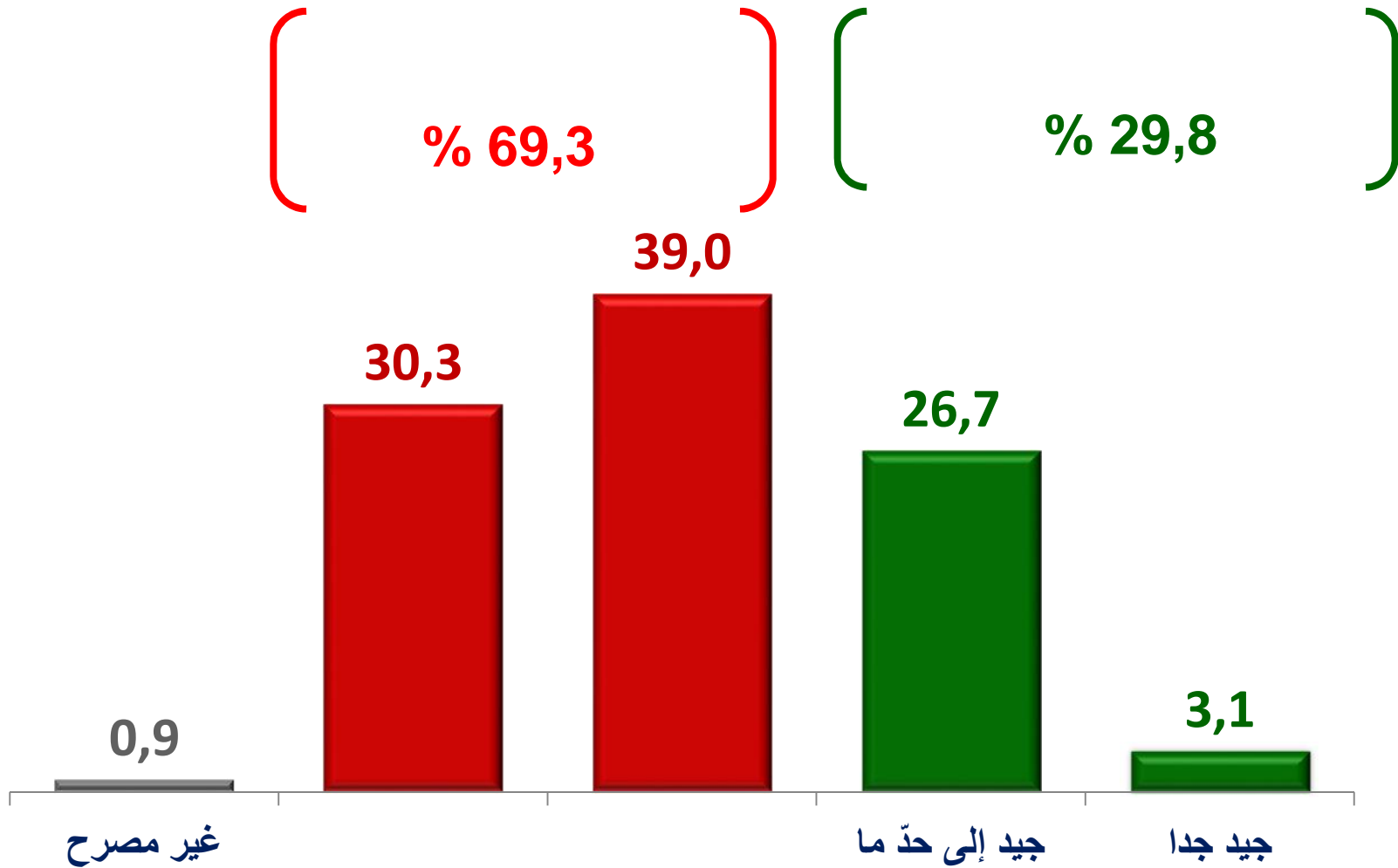
كيفاش تقيم الوضع بالنسبة لكل من المجالات التالية؟

2017









الهيكل السياسي و الادارية

ثقة التونسي في المؤسسات و الهياكل

باش نعطيك مجموعة من المؤسسات و الهياكل السياسية و الادارية و انت قلني في كل مرة قداش عندك فيها ثقة بش تعمل الحاجة المناسبة فيما يتعلق

